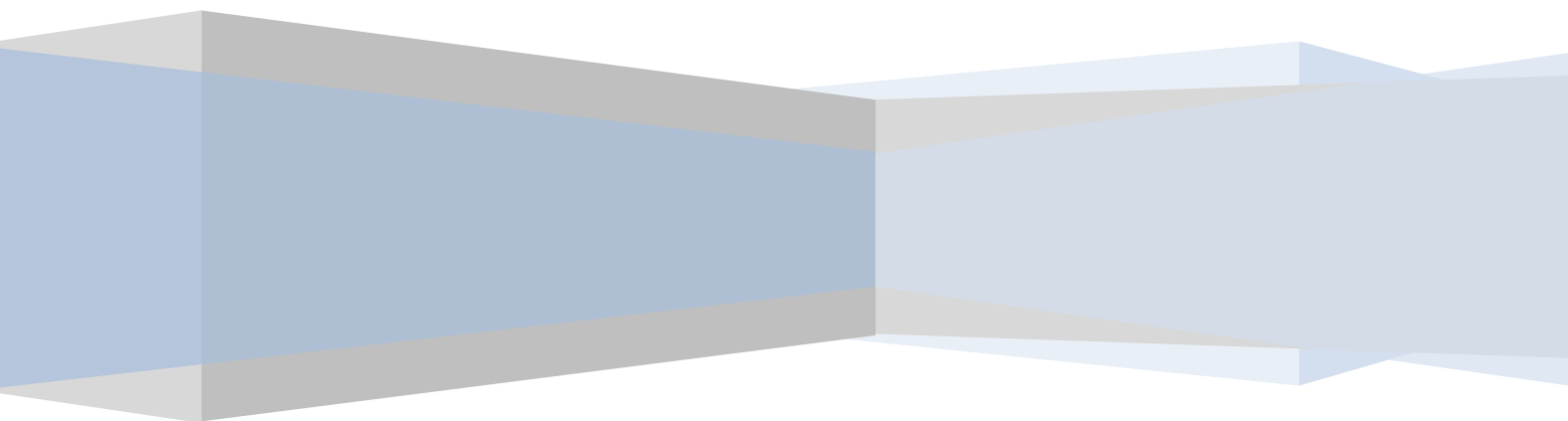




ΕΓΧΕΙΡΙΔΙΟ ΧΡΗΣΗΣ

“ΠΛΗΡΟΦΟΡΙΑΚΟΥ ΣΥΣΤΗΜΑΤΟΣ ΜΕΤΕΓΓΡΑΦΩΝ ΑΔΕΛΦΩΝ 2022”

Έκδοση 1.1 Οκτωβρίου 2022





ΠΙΝΑΚΑΣ ΠΕΡΙΕΧΟΜΕΝΩΝ

| | | |
|------|--|----|
| 1 | ΓΕΝΙΚΕΣ ΠΛΗΡΟΦΟΡΙΕΣ | 2 |
| 1.1 | ΣΤΟΧΟΣ – ΣΚΟΠΟΣ | 2 |
| 1.2 | ΠΟΙΟΥΣ ΑΦΟΡΑ | 2 |
| 1.3 | ΤΙ ΠΡΕΠΕΙ ΝΑ ΚΑΝΟΥΝ | 2 |
| 2 | ΑΡΧΙΚΗ ΣΕΛΙΔΑ | 4 |
| 3 | ΔΙΑΔΙΚΑΣΙΑ ΥΠΟΒΟΛΗΣ ΑΙΤΗΣΗΣ | 6 |
| 3.1 | ΕΙΣΑΓΩΓΗ ΣΤΟ ΠΛΗΡΟΦΟΡΙΑΚΟ ΣΥΣΤΗΜΑ | 6 |
| 3.2 | ΦΟΡΜΑ ΕΛΕΓΧΟΥ ΠΡΟΣΩΠΙΚΩΝ ΣΤΟΙΧΕΙΩΝ | 7 |
| 3.3 | ΕΙΣΑΓΩΓΗ ΣΤΟΙΧΕΙΩΝ ΕΠΙΚΟΙΝΩΝΙΑΣ | 8 |
| 3.4 | ΚΑΤΑΧΩΡΙΣΗ ΟΙΚΟΝΟΜΙΚΩΝ ΣΤΟΙΧΕΙΩΝ | 9 |
| 3.5 | ΚΑΤΑΧΩΡΙΣΗ ΣΤΟΙΧΕΙΩΝ ΑΔΕΛΦΟΥ/ΗΣ | 14 |
| 3.6 | ΚΑΤΑΧΩΡΙΣΗ ΠΕΡΙΦΕΡΕΙΑΚΗΣ ΕΝΟΤΗΤΑΣ ΓΟΝΕΩΝ | 14 |
| 3.7 | ΕΠΙΛΟΓΗ ΑΝΤΙΣΤΟΙΧΩΝ ΣΧΟΛΩΝ | 15 |
| 3.8 | ΑΠΟΠΟΙΗΣΗ ΜΕΤΕΓΓΡΑΦΗΣ | 17 |
| 3.9 | ΔΙΚΑΙΟΛΟΓΗΤΙΚΑ | 18 |
| 3.10 | ΣΥΝΟΨΗ ΕΠΙΛΟΓΩΝ | 19 |
| 3.11 | ΑΚΥΡΩΣΗ ΕΠΙΛΟΓΩΝ – ΑΠΟΣΥΝΔΕΣΗ ΑΠΟ ΣΥΣΤΗΜΑ | 21 |
| 3.12 | ΠΡΟΣΩΡΙΝΗ ΑΠΟΘΗΚΕΥΣΗ | 22 |
| 3.13 | ΟΡΙΣΤΙΚΗ ΥΠΟΒΟΛΗ | 25 |
| 3.14 | ΕΙΣΑΓΩΓΗ ΣΤΟ ΣΥΣΤΗΜΑ ΜΕΤΑ ΑΠΟ ΟΡΙΣΤΙΚΟΠΟΙΗΣΗ | 30 |
| 3.15 | ΑΡΣΗ ΟΡΙΣΤΙΚΟΠΟΙΗΣΗΣ ΑΙΤΗΣΗΣ | 30 |



1 ΓΕΝΙΚΕΣ ΠΛΗΡΟΦΟΡΙΕΣ

1.1 ΣΤΟΧΟΣ – ΣΚΟΠΟΣ

Το παρόν εγχειρίδιο περιγράφει τη διαδικασία που πρέπει να ακολουθήσουν οι δυνητικά δικαιούχοι ενδιαφερόμενοι, για τη διαδικασία Μετεγγραφής Αδελφών.

1.2 ΠΟΙΟΥΣ ΑΦΟΡΑ

Το παρόν σύστημα αφορά αδέρφια προπτυχιακούς φοιτητές των Ανώτατων Εκπαιδευτικών Ιδρυμάτων (Α.Ε.Ι.) και των Ανώτατων Εκκλησιαστικών Ακαδημιών (Α.Ε.Α.), που σπουδάζουν σε διαφορετική Περιφερειακή Ενότητα, τόσο μεταξύ τους όσο και από την Περιφερειακή Ενότητα στην οποία οι γονείς τους διαμένουν μόνιμα ή έχουν πλήρη κυριότητα ή επικαρπία κατοικίας και εφόσον ο μέσος όρος των τριών (3) τελευταίων οικονομικών ετών του κατά κεφαλήν αθροίσματος του φορολογητέου εισοδήματος των μελών της οικογένειας του αιτούντος δεν υπερβαίνει τα 12500 ευρώ.

Οι ανωτέρω θα πρέπει να έχουν εγγραφεί: α) είτε μέσω της επιτυχίας τους στις πανελλαδικές εξετάσεις εισαγωγής στην τριτοβάθμια εκπαίδευση, εκάστου σχολικού έτους, Γενικού Λυκείου (ΓΕΛ) ή Επαγγελματικού Λυκείου (ΕΠΑΛ), ημερήσιου ή εσπερινού. β) είτε μέσω της άσκησης του δικαιώματος πρόσβασης (εισαγωγή στο 10% των θέσεων εισακτέων κάθε Τμήματος, Σχολής ή Εισαγωγικής Κατεύθυνσης χωρίς νέα εξέταση, με βάση τη βαθμολογία της τελευταίας εξέτασής τους στα πανελλαδικώς εξεταζόμενα μαθήματα, ειδικά μαθήματα και πρακτικές δοκιμασίες για την πρόσβαση στην τριτοβάθμια εκπαίδευση).

1.3 ΤΙ ΠΡΕΠΕΙ ΝΑ ΚΑΝΟΥΝ

Οι ενδιαφερόμενοι υποβάλλουν ηλεκτρονικά την αίτηση μετεγγραφής τους μέσω της ιστοσελίδας του Υπουργείου Παιδείας και Θρησκευμάτων www.minedu.gov.gr στην ειδική εφαρμογή μετεγγραφών <https://transfer3.it.minedu.gov.gr>. Για την είσοδό τους στην Ηλεκτρονική Εφαρμογή οι αιτούντες θα χρησιμοποιήσουν το όνομα χρήστη (username) και τον κωδικό (password), που τους χορηγήθηκε από τη Γραμματεία του Τμήματός τους για τις ηλεκτρονικές υπηρεσίες (Εύδοξος, Ακαδημαϊκή Ταυτότητα) του Ιδρύματος στο οποίο φοιτούν.

Επισημαίνεται ότι η υποβληθείσα ηλεκτρονική αίτηση μετεγγραφής επέχει και θέση υπεύθυνης δήλωσης κατά την έννοια και με τις συνέπειες του ν. 1599/1986 (Α' 75).



Προσοχή!

Προσοχή στην ασφαλή αποσύνδεσή σας από την υπηρεσία.

Χρησιμοποιείτε πάντα τη λειτουργία "Αποσύνδεση" από την εφαρμογή, μετά την ολοκλήρωση των εργασιών σας, αποτρέποντας τρίτους να αποκτήσουν πρόσβαση στην αίτησή σας μετά την απομάκρυνσή σας από τον υπολογιστή.

Αν δεν χρησιμοποιείτε τον προσωπικό σας υπολογιστή (π.χ. βρίσκεστε σε Internet Cafe ή χρησιμοποιείτε ένα διαμοιραζόμενο υπολογιστή γραφείου ή εργαστηρίου), για να μην καταγράφεται η δικτυακή σας δραστηριότητα, χρησιμοποιήστε την λειτουργία "Περιήγησης InPrivate".

Σε περίπτωση που ο φυλλομετρητής σας δεν υποστηρίζει περιήγηση InPrivate, χρησιμοποιείτε την επιλογή εκκαθάρισης προσωπικών δεδομένων (Clear Private Data) ή εναλλακτικά κλείστε όλα τα παράθυρα του φυλλομετρητή σας.

2 ΑΡΧΙΚΗ ΣΕΛΙΔΑ

Για την ηλεκτρονική υποβολή της αίτησης οι αιτούντες συνδέονται, μέσω της επίσημης ιστοσελίδας του Υπουργείου Παιδείας και Θρησκευμάτων, στο ειδικά διαμορφωμένο πληροφοριακό σύστημα, που βρίσκεται στη διεύθυνση που ακολουθεί. Συνιστάται η χρήση σύγχρονου browser.


| | |
|--|---|
|  Πληροφορία | http://transfer3.it.minedu.gov.gr |
|--|---|

Η αρχική σελίδα του Πληροφοριακού Συστήματος παρουσιάζεται στο σχήμα το οποίο ακολουθεί:

Αρχική Σελίδα ΧΡΗΣΙΜΑ ΕΓΓΡΑΦΑ ▾ ΕΓΧΕΙΡΙΔΙΟ ΧΡΗΣΗΣ ΒΑΣΕΙΣ ΠΑΝΕΛΛΑΔΙΚΩΝ 2014-2022 ΒΟΗΘΕΙΑ

Μετεγγραφές 2022

Αδελφών φοιτητών



ΕΛΛΗΝΙΚΗ ΔΗΜΟΚΡΑΤΙΑ
Υπουργείο Παιδείας και Θρησκευμάτων

ΕΙΣΟΔΟΣ ΥΠΟΨΗΦΙΟΥ

Καλώς ήλθατε στο Ηλεκτρονικό Σύστημα Μετεγγραφών Αδελφών 2022.

ΠΟΙΟΥΣ ΑΦΟΡΑ:

Το παρόν σύστημα αφορά αδελφία προπτυχιακούς φοιτητές των Ανώτατων Εκπαιδευτικών Ιδρυμάτων (Α.Ε.Ι.) και των Ανώτατων Εκκλησιαστικών Ακαδημιών (Α.Ε.Α.) που σπουδάζουν σε διαφορετική Περιφερειακή Ενότητα, τόσο μεταξύ τους όσο και από την Περιφερειακή Ενότητα στην οποία οι γονείς τους διαμένουν μόνιμα ή έχουν πλήρη κυριότητα ή επικαρπία κατοικίας και εφόσον το κατά κεφαλήν εισόδημα του δικαιούχου-φοιτητή, εάν διαθέτει ίδιο εισόδημα, και των μελών της οικογένειάς του, για το προηγούμενο φορολογικό έτος, δεν υπερβαίνουν αυτοτελώς και τα δύο το ποσό των δωδεκάμισι χιλιάδων (12.500) ευρώ, σύμφωνα με τα οριζόμενα στον Κώδικα Φορολογίας Εισοδήματος. Οι ανωτέρω θα πρέπει να έχουν εγγραφεί: α) είτε μέσω της επιτυχίας τους στις πανελλαδικές εξετάσεις εισαγωγής στην τριτοβάθμια εκπαίδευση, εκάστου σχολικού έτους, Γενικού Λυκείου (ΓΕΛ) ή Επαγγελματικού Λυκείου (ΕΠΑΛ), ημερήσιου ή εσπερινού. β) είτε μέσω της άσκησης του δικαιώματος πρόσβασης (εισαγωγή στο 10% των θέσεων εισακτέων κάθε Τμήματος, Σχολής ή Εισαγωγικής Κατεύθυνσης χωρίς νέα εξέταση, με βάση τη βαθμολογία της τελευταίας εξέτασής τους στα πανελλαδικώς εξεταζόμενα μαθήματα, ειδικά μαθήματα και πρακτικές δοκιμασίες για την πρόσβαση στην τριτοβάθμια εκπαίδευση).

ΤΙ ΠΡΕΠΕΙ ΝΑ ΚΑΝΟΥΝ:

Οι δικαιούχοι, προκειμένου να εισαχθούν στην Ηλεκτρονική Εφαρμογή για ηλεκτρονική υποβολή της αίτησης μετεγγραφής, **πρέπει να χρησιμοποιήσουν τον κωδικό χρήστη (username) και το συνθηματικό (passwd) των Ιδρυματικών τους λογαριασμών, μέσω των οποίων ταυτοποιούνται στην Υποδομή Ταυτοποίησης και Εξουσιοδότησης του ΕΔΕΤ.**

Για την ηλεκτρονική υποβολή της αίτησης, ο αιτών-υποψήφιος είναι απαραίτητο να γνωρίζει τον κωδικό υποψηφίου Πανελλαδικών Εξετάσεων του αδελφού του οποίου την ιδιότητα επικαλείται.

Επισημαίνεται ότι η υποβληθείσα ηλεκτρονική αίτηση μετεγγραφής επέχει και θέση υπεύθυνης δήλωσης κατά την έννοια και με τις συνέπειες του ν. 1599/1986 (Α' 75).

Προσοχή στην ασφαλή αποσύνδεσή σας από την εφαρμογή.

Χρησιμοποιείτε πάντα τη λειτουργία "Αποσύνδεση" από την εφαρμογή, μετά την ολοκλήρωση των εργασιών σας, αποτρέποντας τρίτους να αποκτήσουν πρόσβαση στην αίτησή σας μετά την απομάκρυνσή σας από τον υπολογιστή.

Αν δεν χρησιμοποιείτε τον προσωπικό σας υπολογιστή (π.χ. βρίσκεστε σε Internet Cafe ή χρησιμοποιείτε ένα διαμοιραζόμενο υπολογιστή γραφείου ή εργαστηρίου), για να μην καταγράφεται η δικτυακή σας δραστηριότητα, χρησιμοποιήστε την λειτουργία "Περιήγησης InPrivate".

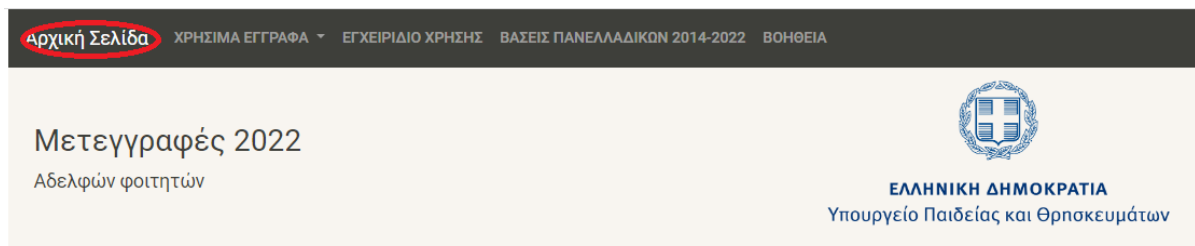
Σε περίπτωση που ο φυλλομετρητής σας δεν υποστηρίζει περιήγηση InPrivate, χρησιμοποιήστε την επιλογή εκκαθάρισης προσωπικών δεδομένων (Clear Private Data) ή εναλλακτικά κλείστε όλα τα παράθυρα του φυλλομετρητή σας.

Εικόνα 2-1: Αρχική Σελίδα

Ο χρήστης ξεκινά την εισαγωγή του στο σύστημα με το πάτημα του σχετικού κουμπιού

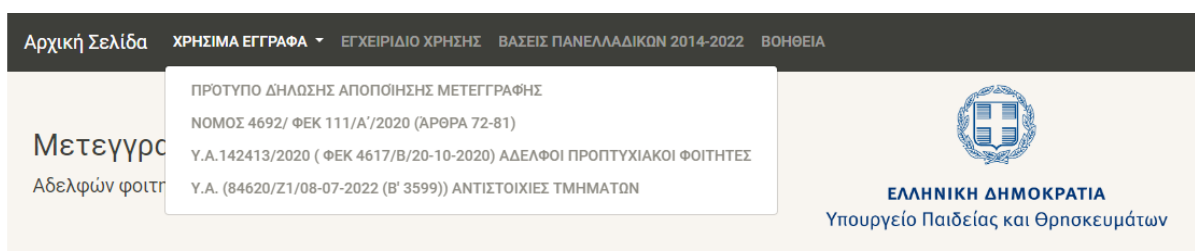
ΕΙΣΟΔΟΣ ΥΠΟΨΗΦΙΟΥ

. Σε οποιοδήποτε σημείο της διαδικασίας, ο χρήστης μπορεί να γυρίσει στην αρχική σελίδα, πατώντας το σύνδεσμο «[Αρχική Σελίδα](#)».



Εικόνα 2-2: Επιστροφή στην Αρχική Σελίδα

Στο ίδιο μενού, ο χρήστης μπορεί να βρει όλα τα νομικά έγγραφα (Νόμους, Υπουργικές Αποφάσεις, Εγκυκλίους) που αφορούν στη διαδικασία, στον σύνδεσμο [«Χρήσιμα Έγγραφα»](#).



Εικόνα 2-3: Χρήσιμα Έγγραφα

3 ΔΙΑΔΙΚΑΣΙΑ ΥΠΟΒΟΛΗΣ ΑΙΤΗΣΗΣ

3.1 ΕΙΣΑΓΩΓΗ ΣΤΟ ΠΛΗΡΟΦΟΡΙΑΚΟ ΣΥΣΤΗΜΑ

Με το πάτημα του κουμπιού **ΕΙΣΟΔΟΣ ΥΠΟΨΗΦΙΟΥ** στην αρχική σελίδα, ο χρήστης προωθείται στην Υποδομή Ταυτοποίησης και Εξουσιοδότησης (AAI) του GRNET, μέσω του οποίου καλείται να επιλέξει το Ίδρυμα στο οποίο φοιτά, όπως φαίνεται και στο σχήμα που ακολουθεί.

GRNET AAI Επιλογή οικείου φορέα Φορείς Υπηρεσίες Τεκμηρίωση Βοήθεια Ελληνικά English

grnet
Networking Research and Education

Ομοσπονδία ΕΔΕΤ
Υποδομή Ταυτοποίησης και Εξουσιοδότησης (AAI)

Βρίσκεστε σε αυτήν τη σελίδα επειδή προσπαθήσατε να προσπελάσετε μια υπηρεσία που χρησιμοποιεί την Υποδομή Ταυτοποίησης και Εξουσιοδότησης του ΕΔΕΤ. Προκειμένου να προχωρήσετε, θα πρέπει να επιλέξετε τον Οικόιο Φορέα σας από τον παρακάτω κατάλογο. Προαιρετικά, μπορείτε να αποθηκεύσετε την επιλογή αυτή, ώστε να μην ερωτηθείτε σε επόμενες χρήσεις της υποδομής.

Εθνικό Καποδιστριακό Πανεπιστήμιο Αθηνών

Επιβεβαίωση

Εθνικό Καποδιστριακό Πανεπιστήμιο Αθηνών

Δημοκρίτειο Πανεπιστήμιο Θράκης

Διεθνές Πανεπιστήμιο της Ελλάδος

Εθνικό Μετσόβιο Πολυτεχνείο

Ελληνικό Ανοικτό Πανεπιστήμιο

Ιόνιο Πανεπιστήμιο

Εικόνα 3-1: GRNET επιλογή Σχολής Επιτυχίας

Ο χρήστης έχει τη δυνατότητα να αποθηκεύσει την επιλογή του Ιδρύματος στο οποίο ανήκει, μέχρι να κλείσει ο browser, όπως φαίνεται στην παρακάτω εικόνα.

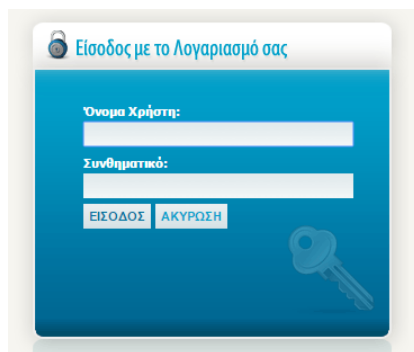
Πανεπιστήμιο Θεσσαλίας

Επιβεβαίωση

Αποθήκευση της προτίμησης: ☐


Εικόνα 3-2: Αποθήκευση GRNET επιλογή Σχολής Επιτυχίας

Εν συνεχεία καλείται να εισάγει τα στοιχεία του (username, password), στην οθόνη εισόδου που του παρέχει το σύστημα ταυτοποίησης του Ιδρύματος φοίτησης του. Ενδεικτικό παράδειγμα φαίνεται στην εικόνα που ακολουθεί.



Εικόνα 3-3: Μηχανισμός ταυτοποίησης

Η παραπάνω οθόνη θα είναι **διαφορετική** ανάλογα με το Ακαδημαϊκό Ίδρυμα στο οποίο ανήκει ο χρήστης.



Πληροφορία

Σε περίπτωση που ο χρήστης δεν γνωρίζει τα στοιχεία πιστοποίησής του στο GRNET ή δεν είναι γνώστης της παραπάνω διαδικασίας, **θα πρέπει να επικοινωνήσει με τη Γραμματεία του Τμήματος/Σχολής φοίτησής του.**

3.2 ΦΟΡΜΑ ΕΛΕΓΧΟΥ ΠΡΟΣΩΠΙΚΩΝ ΣΤΟΙΧΕΙΩΝ

Στο πρώτο βήμα της εφαρμογής, και μετά την επιτυχημένη εισαγωγή του χρήστη στο σύστημα, εμφανίζεται η φόρμα με τα Προσωπικά Στοιχεία του, όπως είναι καταγεγραμμένα στα Πληροφοριακά Συστήματα του Τμήματος που φοιτά, όπως φαίνεται και στην εικόνα που ακολουθεί:

Ελέγξτε αν είναι σωστά τα προσωπικά σας στοιχεία. Αν διαπιστώσετε λάθος σε κάποιο από τα προβαλλόμενα στοιχεία επικοινωνήστε άμεσα με τη Γραμματεία του Τμήματος σας για διόρθωση.

| Προσωπικά Στοιχεία | | Στοιχεία πανελλαδικών | |
|--------------------|--------------|-----------------------|-----------------|
| Επώνυμο | ΤΕΣΤ-ΕΠΙΘΕΤΟ | Κωδ. Εξετάσεων | |
| Όνομα | ΤΕΣΤ-ΟΝΟΜΑ | Έτος Επιτυχίας | 2022 |
| Έτος γέννησης | 2002 | Βαθμός Επιτυχίας | 20595 |
| | | Κατηγορία Επιτυχίας | ΕΠΙΛΟΓΗ ΓΕΛ ΝΕΟ |

Στοιχεία Φοίτησης

| | |
|-------------------------|--|
| Ίδρυμα | ΕΘΝΙΚΟ & ΚΑΠΟΔΙΣΤΡΙΑΚΟ ΠΑΝΕΠΙΣΤΗΜΙΟ ΑΘΗΝΩΝ |
| Σχολή/Τμήμα | ΑΓΓΛΙΚΗΣ ΓΛΩΣΣΑΣ ΚΑΙ ΦΙΛΟΛΟΓΙΑΣ (ΑΘΗΝΑ) |
| Αριθμός Μητρώου Φοιτητή | _9bc2f63f-4ff0-4e7d-b5ba-b8d145e36d37 |
| Έτος Εγγραφής | 2021 |
| Τρέχον εξάμηνο σπουδών | 1 |

ΕΠΟΜΕΝΗ >

Εικόνα 3-4: Φόρμα Προσωπικών Στοιχείων

Εάν κατά τον έλεγχο διαπιστώσει ότι, τα στοιχεία που αναγράφονται στους πίνακες «Προσωπικά Στοιχεία» και «Στοιχεία Φοίτησης» δεν είναι ορθά ή δεν είναι προσυμπληρωμένα, θα πρέπει να επικοινωνήσει με τη Γραμματεία του Τμήματος, ώστε να γίνουν οι απαραίτητες διορθώσεις.

Στον πίνακα «Στοιχεία Πανελλαδικών» περιλαμβάνονται πληροφορίες, που αντλήθηκαν από τα Πληροφοριακά Συστήματα των Πανελλαδικών Εξετάσεων, με βάση τον κωδικό εξετάσεων του υποψηφίου. Αν ο κωδικός εξετάσεων δεν είναι ορθός, όλα τα στοιχεία του συγκεκριμένου πίνακα δεν θα αντιστοιχούν στον υποψήφιο, οπότε είναι απαραίτητο να ζητήσει διόρθωση του κωδικού εξετάσεων από τη Γραμματεία του Τμήματός του. Τα στοιχεία του συγκεκριμένου πίνακα είναι απαραίτητα, προκειμένου να κατανοήσει ο υποψήφιος αν πληροί τις βάσεις μετεγγραφής και μετακίνησης.

Εάν, τέλος, κατά τον έλεγχο των στοιχείων ο χρήστης διαπιστώσει ότι τα στοιχεία που αναγράφονται στη φόρμα είναι ορθά, προχωρά στο επόμενο βήμα με τα πάτημα του κουμπιού [ΕΠΟΜΕΝΗ >](#)

3.3 ΕΙΣΑΓΩΓΗ ΣΤΟΙΧΕΙΩΝ ΕΠΙΚΟΙΝΩΝΙΑΣ

Στο δεύτερο βήμα ο χρήστης καλείται να συμπληρώσει τα προσωπικά του στοιχεία επικοινωνίας, ώστε να είναι εφικτή η επικοινωνία από τους διαχειριστές του συστήματος.

Συγκεκριμένα, τα στοιχεία που καλείται να συμπληρώσει είναι η διεύθυνση ηλεκτρονικού ταχυδρομείου (email), ο Αριθμός Δελτίου Ταυτότητας ή Διαβατηρίου και το κινητό τηλέφωνο επικοινωνίας, στα αντίστοιχα πεδία.

Συμπληρώστε τα στοιχεία της Ηλεκτρονικής σας Διεύθυνσης, τα στοιχεία Ταυτότητας ή Διαβατηρίου και τον αριθμό του κινητού τηλεφώνου σας.

| Λοιπά Στοιχεία | |
|-----------------------------|----------------------|
| Email | <input type="text"/> |
| Α.Δ.Ταυτότητας/ Διαβατηρίου | <input type="text"/> |
| Κινητό | <input type="text"/> |

[< ΠΡΟΗΓΟΥΜΕΝΗ](#) [ΕΠΟΜΕΝΗ >](#)

Εικόνα 3-5: Λοιπά Στοιχεία χρήστη

Με την συμπλήρωση των παραπάνω στοιχείων, ο χρήστης προχωρά στο επόμενο βήμα πατώντας το κουμπί [ΕΠΟΜΕΝΗ >](#). Εάν χρειάζεται, μπορεί να επιστρέψει στην προηγούμενη οθόνη πατώντας το κουμπί [< ΠΡΟΗΓΟΥΜΕΝΗ](#).

3.4 ΚΑΤΑΧΩΡΙΣΗ ΟΙΚΟΝΟΜΙΚΩΝ ΣΤΟΙΧΕΙΩΝ


Στο τρίτο βήμα της διαδικασίας, ο χρήστης καλείται να καταχωρίσει τα οικονομικά στοιχεία του (ΑΦΜ), τον ΑΜΚΑ του, καθώς και τα ΑΦΜ των γονέων του ή της/του συζύγου, αδελφών κάτω των 25 ετών άγαμων με εισόδημα, ή να επιλέξει από την πτυσσόμενη λίστα λόγο που δεν θα συμπληρώσει κάποιο από τα υπόλοιπα ΑΦΜ, όπως φαίνεται στην εικόνα που ακολουθεί.

Συμπληρώστε τους προσωπικούς σας Α.Φ.Μ. και Α.Μ.Κ.Α. καθώς και τους Α.Φ.Μ. των γονέων/κηδεμόνων σας. Αν είστε έγγαμος/η, συμπληρώστε το ΑΦΜ του/της Συζύγου, αφού ενεργοποιήσετε το κουμπί Είμαι έγγαμος/η. Δυνατότητα για μη συμπλήρωση των στοιχείων γονέων/κηδεμόνων ή συζύγου υπάρχει μόνο στις περιπτώσεις, που ισχύει κάποιος από τους λόγους της υποκείμενης πτυσσόμενης λίστας. Σε περίπτωση που έχετε άγαμους αδελφούς /ές κάτω των 25 ετών το έτος 2020, που είχαν προσωπικό εισόδημα ένα ή περισσότερα έτη στην τριετία 2018-2020, ενεργοποιήστε τη επιλογή Ναι και κατόπιν συμπληρώστε τα ΑΦΜ και ΑΜΚΑ αυτών.

| Οικονομικά στοιχεία αιτούντος/σης | |
|--|--|
| Α.Φ.Μ. αιτούντος | € <input type="text"/> |
| Α.Μ.Κ.Α. αιτούντος | <input type="text"/> |
| Οικονομικά στοιχεία συζύγου | |
| Είμαι έγγαμος/η | <input type="checkbox"/> Όχι |
| Οικονομικά στοιχεία γονέων/κηδεμόνων | |
| Α.Φ.Μ. γονέα/κηδεμόνα | € <input type="text"/> |
| Λόγος μη συμπλήρωσης στοιχείων γονέα/κηδεμόνα | <input type="button" value="Επιλογή"/> |
| Α.Φ.Μ. γονέα/κηδεμόνα | € <input type="text"/> |
| Λόγος μη συμπλήρωσης στοιχείων γονέα/κηδεμόνα | <input type="button" value="Επιλογή"/> |
| Οικονομικά στοιχεία αδελφών | |
| Έχω άγαμα αδελφία κάτω των 25 (ημέρ/νία γέννησης >= 1/1/1995) με εισόδημα | <input type="checkbox"/> Όχι |
| <input type="checkbox"/> Αποδέχομαι την ορθότητα των ανωτέρω στοιχείων και επιθυμώ την άντληση των οικονομικών μου στοιχείων από την Ανεξάρτητη Αρχή Δημοσίων Εσόδων | |
| <input type="button" value="ΠΡΟΗΓΟΥΜΕΝΗ"/> <input type="button" value="ΑΙΤΗΣΗ ΜΕΤΕΓΓΡΑΦΗΣ"/> <input type="button" value="ΑΠΟΠΟΙΗΣΗ ΜΕΤΕΓΓΡΑΦΗΣ"/> | |

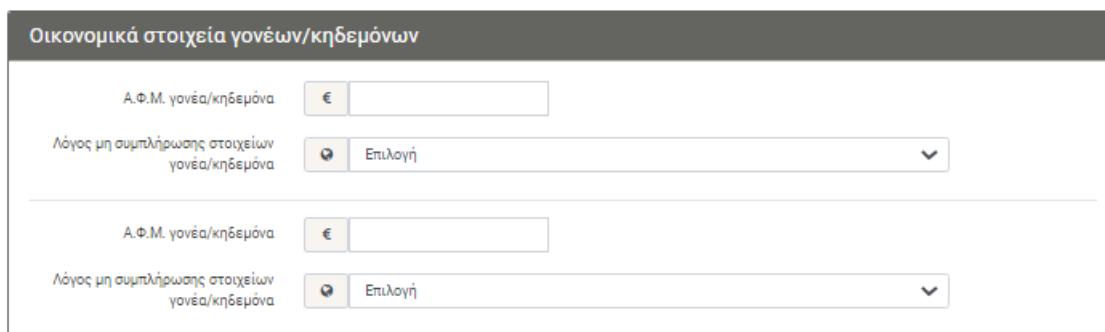
Εικόνα 3-6: Οικονομικά Στοιχεία

Πιο συγκεκριμένα, στα «**Στοιχεία Αιτούντος**» θα πρέπει να συμπληρώσει τους **προσωπικούς του ΑΦΜ και ΑΜΚΑ** όπως φαίνεται και στην εικόνα που ακολουθεί. Η συμπλήρωση είναι Υποχρεωτική και για το **ΑΦΜ** και για το **ΑΜΚΑ**



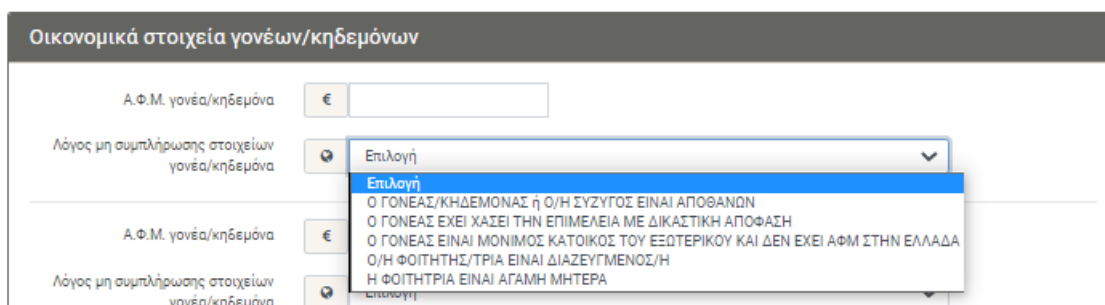
Εικόνα 3-7: Στοιχεία Αιτούντος

Στα «**Στοιχεία γονέων /κηδεμόνων**» πρέπει να συμπληρώσει το **ΑΦΜ** του ενός από τους **Γονείς του ή Κηδεμόνες του (πχ του πατέρα του)** όπως φαίνεται και στην εικόνα που ακολουθεί.



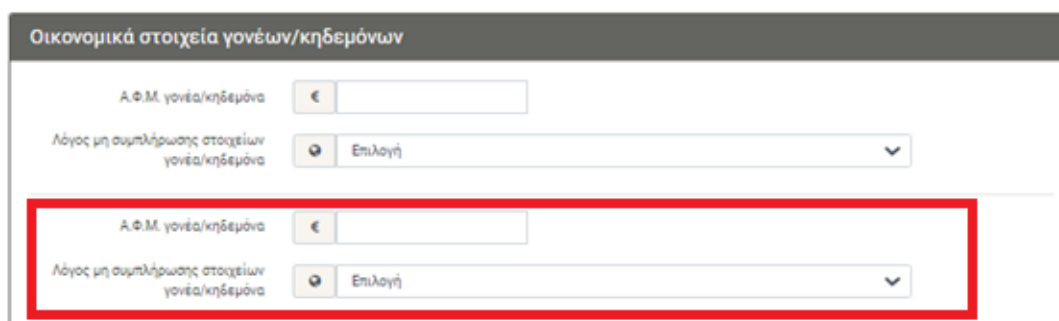
Εικόνα 3-8: Στοιχεία γονέων / κηδεμόνων

Στην περίπτωση που υφίσταται λόγος μη συμπλήρωσης των παραπάνω στοιχείων, ο χρήστης μπορεί να επιλέξει το λόγο αυτό από τη σχετική πτυσσόμενη λίστα, όπως φαίνεται και στην εικόνα που ακολουθεί.



Εικόνα 3-9: Λόγος μη συμπλήρωσης

Στην ίδια ενότητα θα πρέπει να συμπληρώσει το **ΑΦΜ** του **δεύτερου Γονέα ή Κηδεμόνα του (πχ της μητέρας του)**, όπως φαίνεται και στην εικόνα που ακολουθεί.



Εικόνα 3-10: Στοιχεία γονέων / κηδεμόνων

Στην περίπτωση που υφίσταται λόγος μη συμπλήρωσης των παραπάνω στοιχείων, ο χρήστης μπορεί να επιλέξει το λόγο που συντρέχει για την περίπτωση του, από τη σχετική πτυσσόμενη λίστα, όπως φαίνεται και στην εικόνα που ακολουθεί.

Οικονομικά στοιχεία γονέων/κηδεμόνων

Α.Φ.Μ. γονέα/κηδεμόνα €

Λόγος μη συμπλήρωσης στοιχείων γονέα/κηδεμόνα Επιλογή

Α.Φ.Μ. γονέα/κηδεμόνα €

Λόγος μη συμπλήρωσης στοιχείων γονέα/κηδεμόνα Επιλογή

Επιλογή

- Ο ΓΟΝΕΑΣ/ΚΗΔΕΜΟΝΑΣ Η Ο/Η ΣΥΖΥΓΟΣ ΕΙΝΑΙ ΑΠΟΘΑΝΟΝ
- Ο ΓΟΝΕΑΣ ΕΧΕΙ ΧΑΣΕΙ ΤΗΝ ΕΠΙΜΕΛΕΙΑ ΜΕ ΔΙΚΑΣΤΙΚΗ ΑΠΟΦΑΣΗ
- Ο/Η ΦΟΙΤΗΤΗΣ/ΤΡΙΑ ΕΙΝΑΙ ΤΕΚΝΟ ΑΓΑΜΟΥ ΓΟΝΕΑ
- Ο ΓΟΝΕΑΣ ΕΙΝΑΙ ΜΟΝΙΜΟΣ ΚΑΤΟΙΚΟΣ ΤΟΥ ΕΞΩΤΕΡΙΚΟΥ ΚΑΙ ΔΕΝ ΕΧΕΙ ΑΦΜ ΣΤΗΝ ΕΛΛΑΔΑ
- Ο/Η ΦΟΙΤΗΤΗΣ/ΤΡΙΑ ΕΙΝΑΙ ΔΙΑΖΕΥΓΜΕΝΟΣ/Η
- Ο/Η ΦΟΙΤΗΤΡΙΑ ΕΙΝΑΙ ΑΓΑΜΗ ΜΗΤΕΡΑ

Οικονομικά στοιχεία αδελφών

Έχω άγαμα αδέρφια κάτω των 25 (ημ/νία γέννησης >= 1/1/1995) με εισόδημα

Εικόνα 3-11: Λόγοι μη συμπλήρωσης

Για παράδειγμα, στην περίπτωση που ο χρήστης είναι διαζευγμένος/η υποχρεούται να συμπληρώσει μόνο το προσωπικό του ΑΦΜ στα «**Στοιχεία Αιτούντος**». Έτσι, στις ενότητες «**Στοιχεία γονέων/κηδεμόνων**» επιλέγει το στοιχείο «**Ο/Η ΦΟΙΤΗΤΗΣ/ΤΡΙΑ ΕΙΝΑΙ ΔΙΑΖΕΥΓΜΕΝΟΣ/ΔΙΑΖΕΥΓΜΕΝΗ**» από τις δύο αντίστοιχες πτυσσόμενες λίστες, ως λόγο μη συμπλήρωσης του δεύτερου και τρίτου ΑΦΜ, όπως φαίνεται στην εικόνα που ακολουθεί.

Οικονομικά στοιχεία αιτούντος/σης

Α.Φ.Μ. αιτούντος €

Α.Μ.Κ.Α. αιτούντος

Επιλογή

- Ο Α.Μ.Κ.Α ΔΕΝ ΕΧΕΙ ΕΠΑΛΗΘΕΥΤΕΙ ΣΟΣΤΑ. ΣΕ ΠΕΡΙΠΤΩΣΗ ΛΑΘΕΑΣΜΕΝΗΣ ΣΥΜΠΛΗΡΩΣΗΣ Α.Μ.Κ.Α. Η ΑΙΤΗΣΗ ΣΑΣ ΜΠΟΡΕΙ ΝΑ ΑΠΟΡΡΙΦΘΕΙ
- Ο/Η ΦΟΙΤΗΤΗΣ/ΤΡΙΑ ΕΙΝΑΙ ΔΙΑΖΕΥΓΜΕΝΟΣ/Η

Οικονομικά στοιχεία συζύγου

Είμαι έγγαμος/η

Όχι

Οικονομικά στοιχεία γονέων/κηδεμόνων

Α.Φ.Μ. γονέα/κηδεμόνα €

Λόγος μη συμπλήρωσης στοιχείων γονέα/κηδεμόνα

Επιλογή

- Ο/Η ΦΟΙΤΗΤΗΣ/ΤΡΙΑ ΕΙΝΑΙ ΔΙΑΖΕΥΓΜΕΝΟΣ/Η

Α.Φ.Μ. γονέα/κηδεμόνα €

Λόγος μη συμπλήρωσης στοιχείων γονέα/κηδεμόνα

Επιλογή

- Ο/Η ΦΟΙΤΗΤΗΣ/ΤΡΙΑ ΕΙΝΑΙ ΔΙΑΖΕΥΓΜΕΝΟΣ/Η

Οικονομικά στοιχεία αδελφών

Έχω άγαμα αδέρφια κάτω των 25 (ημ/νία γέννησης >= 1/1/1995) με εισόδημα

Όχι

Εικόνα 3-12: Λόγος μη συμπλήρωσης ΑΦΜ: Διαζευγμένος

Σε περίπτωση που ο χρήστης είναι έγγαμος, συμπληρώνει το προσωπικό του ΑΦΜ στα «**Στοιχεία Αιτούντος**», επιλέγει το ΝΑΙ στο πεδίο «**Είμαι έγγαμος/η**» και συμπληρώνει το ΑΦΜ του της συζύγου στο πεδίο «**ΑΦΜ Συζύγου**», της ενότητας «**Οικονομικά στοιχεία συζύγου**».

| Οικονομικά στοιχεία αιτούντος/σης | |
|-----------------------------------|------------------------|
| Α.Φ.Μ. αιτούντος | € <input type="text"/> |
| Α.Μ.Κ.Α. αιτούντος | <input type="text"/> |

| Οικονομικά στοιχεία συζύγου | |
|-----------------------------|---|
| Είμαι έγγαμος/η | <input checked="" type="checkbox"/> Ναι |
| Α.Φ.Μ. συζύγου | € <input type="text"/> |

Εικόνα 3-13: Έγγαμος

Σε περίπτωση που ο αιτών έχει αδέρφια κάτω των 25 ετών τα οποία διαθέτουν εισόδημα θα πρέπει να δηλώσει το ΑΦΜ και το ΑΜΚΑ τους στην ενότητα «**Οικονομικά στοιχεία αδελφών**». Αφού πρώτα επιλέξει το ΝΑΙ στο πεδίο «**Έχω άγαμα αδέρφια κάτω των 25 με εισόδημα**»

| Οικονομικά στοιχεία αδελφών | |
|---|---|
| Έχω άγαμα αδέρφια κάτω των 25 (ημ/νία γέννησης >= 1/1/1995) με εισόδημα | <input checked="" type="checkbox"/> Ναι |
| ΑΦΜ αδελφού/ής | € <input type="text"/> |
| ΑΜΚΑ αδελφού/ής | € <input type="text"/> |

☐ Αποδέχομαι την ορθότητα των ανωτέρω στοιχείων και επιθυμώ την άντληση των οικονομικών μου στοιχείων από την Ανεξάρτητη Αρχή Δημοσίων Εσόδων

[< ΠΡΟΗΓΟΥΜΕΝΗ](#) [ΑΙΤΗΣΗ ΜΕΤΕΓΓΡΑΦΗΣ >](#) [ΑΠΟΠΟΙΗΣΗ ΜΕΤΕΓΓΡΑΦΗΣ >](#)

Εικόνα 3-14: Αδέρφια κάτω των 25 ετών με εισόδημα

Αφού συμπληρωθούν τα παραπάνω στοιχεία, για να ενεργοποιηθεί η δυνατότητα μετάβασης στο επόμενο βήμα, ο χρήστης πρέπει να επιλέξει ότι αποδέχεται την ορθότητα των στοιχείων και επιθυμεί την άντληση των οικονομικών του στοιχείων από την Ανεξάρτητη Αρχή Δημοσίων Εσόδων. Μετά την επιλογή εμφανίζεται έγχρωμο πλαίσιο, το οποίο πληροφορεί για **την κλίμακα του κατά κεφαλήν εισοδήματος για τα ΑΦΜ που δηλώθηκαν, σύμφωνα με τα στοιχεία της ΑΑΔΕ**.

☒ Αποδέχομαι την ορθότητα των ανωτέρω στοιχείων και επιθυμώ την άντληση των οικονομικών μου στοιχείων από την Ανεξάρτητη Αρχή Δημοσίων Εσόδων

Η κλίμακα του κατά κεφαλήν εισοδήματος για τα ΑΦΜ που δηλώθηκαν είναι, σύμφωνα με τα στοιχεία της ΑΑΔΕ : 0 - 5000 Ευρώ

[< ΠΡΟΗΓΟΥΜΕΝΗ](#) [ΑΙΤΗΣΗ ΜΕΤΕΓΓΡΑΦΗΣ >](#) [ΑΠΟΠΟΙΗΣΗ ΜΕΤΕΓΓΡΑΦΗΣ >](#)

Εικόνα 3-15: Αποδοχή στοιχείων

Με την αποδοχή των στοιχείων, ο χρήστης επιλέγει αν επιθυμεί να προχωρήσει σε αίτηση μετεγγραφής ή σε αποποίηση μετεγγραφής, πατώντας το κουμπί [ΑΙΤΗΣΗ ΜΕΤΕΓΓΡΑΦΗΣ >](#) ή το κουμπί [ΑΠΟΠΟΙΗΣΗ ΜΕΤΕΓΓΡΑΦΗΣ >](#) αντίστοιχα. Εναλλακτικά, έχει τη δυνατότητα να επιστρέψει στην προηγούμενη οθόνη πατώντας το κουμπί [< ΠΡΟΗΓΟΥΜΕΝΗ](#)

[< ΠΡΟΗΓΟΥΜΕΝΗ](#) [ΑΙΤΗΣΗ ΜΕΤΕΓΓΡΑΦΗΣ >](#) [ΑΠΟΠΟΙΗΣΗ ΜΕΤΕΓΓΡΑΦΗΣ >](#)

Εικόνα 3-16

Μόνο σε περίπτωση που επιλέξει να προχωρήσει σε αίτηση μετεγγραφής και εφόσον το κατά κεφαλήν εισόδημα είναι μικρότερο των 5.000 Ευρώ όπως φαίνεται στην εικόνα,

☒ Αποδέχομαι την ορθότητα των ανωτέρω στοιχείων και επιθυμώ την άντληση των οικονομικών μου στοιχείων από την Ανεξάρτητη Αρχή Δημοσίων Εσόδων

Η κλίμακα του κατά κεφαλήν εισοδήματος για τα ΑΦΜ που δηλώθηκαν είναι, σύμφωνα με τα στοιχεία της ΑΑΔΕ : 0 - 5000 Ευρώ

[< ΠΡΟΗΓΟΥΜΕΝΗ](#) [ΑΙΤΗΣΗ ΜΕΤΕΓΓΡΑΦΗΣ >](#) [ΑΠΟΠΟΙΗΣΗ ΜΕΤΕΓΓΡΑΦΗΣ >](#)

Εικόνα 3-17

ο χρήστης έχει τη δυνατότητα να επιλέξει αν θα προβεί σε από κοινού αίτηση με τον αδελφό του για την περιφερειακή ενότητα μόνιμης κατοικίας των γονέων τους, ή αν θα αιτηθεί μόνο αυτός και ο αδελφός του θα αποποιηθεί το δικαίωμα μετεγγραφής.

Επιλέξτε την διαδικασία με την οποία προτίθεστε να υποβάλετε αίτηση. Μπορείτε να κάνετε χρήση της διάταξης για τα χαμηλά εισοδήματα για την από κοινού μετεγγραφή/μετακίνηση των αδελφών στην περιφερειακή ενότητα μόνιμης κατοικίας των γονέων ή να ακολουθήσετε την γενική διαδικασία μετεγγραφής/μετακίνησης.

Χρήση της ρύθμισης για φοιτητές με χαμηλά εισοδήματα

- ☐ Αίτηση από κοινού μετεγγραφής/μετακίνησης με χρήση της ρύθμισης για φοιτητές με χαμηλά εισοδήματα: Επιθυμώ να μετεγγραφώ/μετακινηθώ από κοινού με τον αδελφό μου στην περιφερειακή ενότητα μόνιμης κατοικίας των γονέων μας. Ο/Η αδελφός/ή μου έχει υποβάλει ή πρόκειται να υποβάλει αίτηση για μετεγγραφή/μετακίνηση στην ίδια περιφερειακή ενότητα.
- ☒ Αίτηση μετεγγραφής/μετακίνησης με τη γενική διαδικασία: Δεν επιθυμώ να κάνω χρήση της ρύθμισης για φοιτητές με χαμηλά εισοδήματα. Θα υποβάλω αίτηση μεμονωμένης μετεγγραφής για την περιφερειακή ενότητα σπουδών του αδελφού μου ή μόνιμης κατοικίας των γονέων μου εφόσον υπάρχουν αντίστοιχα τμήματα. Διαφορετικά θα υποβάλω από κοινού με τον/την αδελφό/ή μου αίτηση μετεγγραφής σε τρίτη περιφερειακή ενότητα ή αίτηση μετακίνησης με ανάλογη διαδικασία.

[< ΠΡΟΗΓΟΥΜΕΝΗ](#) [ΕΠΟΜΕΝΗ >](#)

Εικόνα 3-18: Τύπος αίτησης

3.5 ΚΑΤΑΧΩΡΙΣΗ ΣΤΟΙΧΕΙΩΝ ΑΔΕΛΦΟΥ/ΗΣ

Στο επόμενο βήμα της διαδικασίας υποβολής αίτησης, ότι κι αν έχει επιλέξει ο χρήστης στο προηγούμενο βήμα, καλείται να καταχωρίσει τα στοιχεία του αδελφού/ής του (ΑΦΜ, ΑΜΚΑ, εξάμηνο και τμήμα φοίτησης), όπως φαίνεται στην εικόνα.


Συμπληρώστε τα στοιχεία του/της αδελφού/ής σας. Τα στοιχεία που θα εισάγετε θα διασταυρωθούν με τα στοιχεία της αίτησης ή δήλωσης αποποίησης δικαιώματος μετεγγραφής που θα υποβάλει ο/η αδελφός/ή σας και θα πρέπει να συμφωνούν απολύτως.

Στοιχεία Αδελφού/ής

| | | | |
|---|---|----------------------------|---|
| Κωδ. Εξετάσεων | € | <input type="text"/> | ! |
| ΑΜΚΑ αδελφού/ής | | <input type="text"/> | ! |
| Τρέχον Εξάμηνο σπουδών αδελφού/ής | | <input type="text"/> | ! |
| Ίδρυμα φοίτησης αδελφού/ής | | Επιλέξτε Ίδρυμα Αδελφού/ής | ▼ |
| <p>ΠΡΟΣΟΧΗ! Μετά τις πρόσφατες αλλαγές στα φοιτητολόγια των Ιδρυμάτων είναι απαραίτητο να βεβαιωθείτε ότι το Τμήμα που θα επιλέξετε ως Τμήμα φοίτησης του/της αδελφού/ής σας, ταυτίζεται με το Τμήμα φοίτησης του/της όπως αυτό εμφανίζεται στη δήλωση αποποίησης του/της ή στην αίτηση για από κοινού μετεγγραφή. Σας συστήνουμε να ζητήσετε από τον/την αδελφό/ή σας να συνδεθεί στην εφαρμογή και να επιβεβαιώσει την ακριβή ονομασία του Τμήματος φοίτησης του/της προτού υποβάλετε οριστικά την αίτησή σας.</p> | | | |
| Τμήμα αδελφού/ής | | Επιλέξτε Τμήμα Αδελφού/ής | ▼ |

< ΠΡΟΗΓΟΥΜΕΝΗ ΕΠΟΜΕΝΗ >

Εικόνα 3-19: Στοιχεία αδελφού



Προσοχή!

Ο αδελφός του οποίου τα στοιχεία δηλώθηκαν στην παραπάνω φόρμα, είναι απαραίτητο να εισαχθεί επίσης στην εφαρμογή και να υποβάλει είτε αίτηση μετεγγραφής είτε δήλωση αποποίησης του δικαιώματος μετεγγραφής.

Αν ο αδελφός δεν προβεί σε κάποια από αυτές τις ενέργειες, η αίτηση θα θεωρηθεί άκυρη.

3.6 ΚΑΤΑΧΩΡΙΣΗ ΠΕΡΙΦΕΡΕΙΑΚΗΣ ΕΝΟΤΗΤΑΣ ΓΟΝΕΩΝ

Σε αυτό το βήμα θα πρέπει να γίνει επιλογή της περιφερειακής ενότητας, στην οποία βρίσκεται η μόνιμη κατοικία των γονέων ή στην οποία έχουν πλήρη κυριότητα ή επικαρπία κατοικίας, από την λίστα όπως φαίνεται στην εικόνα.

Παρακαλούμε δηλώστε την περιφερειακή ενότητα μόνιμης κατοικίας των γονέων ή την περιφερειακή ενότητα που εσείς ή οι γονείς σας έχετε πλήρη κυριότητα ή επικαρπία κατοικίας.

Περιφερειακή ενότητα μόνιμης κατοικίας γονέων ή ΠΕ που εσείς ή οι γονείς σας έχουν πλήρη κυριότητα ή επικαρπία κατοικίας.

Επιλέξτε περιφερειακή ενότητα

Επιλέξτε Περιφερειακή Ενότητα

< ΠΡΟΗΓΟΥΜΕΝΗ

ΕΠΟΜΕΝΗ >

Εικόνα 3-20: Περιφέρεια γονέων

3.7 ΕΠΙΛΟΓΗ ΑΝΤΙΣΤΟΙΧΩΝ ΣΧΟΛΩΝ

Ανάλογα με τις επιλογές του χρήστη στα προηγούμενα βήματα εμφανίζεται σχετικό μήνυμα που τον πληροφορεί:

α) Αν έχει δικαίωμα μετεγγραφής/μετακίνησης και αν όχι για ποιον λόγο

β) Αν βρέθηκαν αντίστοιχα Τμήματα

γ) Ποια είναι η κατάλληλη ενέργεια στην οποία πρέπει να προβεί ο αδελφός, αν δεν έχει ήδη προβεί.

Στο παρακάτω παράδειγμα το κατά κεφαλήν εισόδημα του χρήστη είναι μικρότερο από 5000 ευρώ και έχει επιλέξει ότι «Αίτηση μετεγγραφής/μετακίνησης με τη γενική διαδικασία.» Το σύστημα ενημερώνει το χρήστη ότι μπορεί να επιλέξει αντίστοιχο Τμήμα από την πτυσσόμενη λίστα, που περιλαμβάνει αντίστοιχα Τμήματα, που εδρεύουν στην περιφερειακή ενότητα κατοικίας των γονέων, όπως φαίνεται στην εικόνα.

Δεν έχετε δυνατότητα μετεγγραφής στην περιφερειακή ενότητα φοίτησης του/της αδελφού/ής που δηλώσατε. Μπορείτε να υποβάλετε αίτηση μετεγγραφής για Τμήματα που εδρεύουν στην περιφερειακή ενότητα μόνιμης κατοικίας των γονέων.
Για να θεωρηθεί έγκυρη η αίτησή σας, ο/η αδελφός/ή που δηλώσατε θα πρέπει να εισαχθεί στην εφαρμογή χρησιμοποιώντας τους προσωπικούς του κωδικούς πρόσβασης και να υποβάλει δήλωση ότι δεν επιθυμεί την μετεγγραφή του, επιλέγοντας ΑΠΟΠΟΙΗΣΗ ΜΕΤΕΓΓΡΑΦΗΣ.

Αντίστοιχες Σχολές/Τμήματα

Ίδρυμα επιλογής

ΠΑΝΕΠΙΣΤΗΜΙΟ ΚΡΗΤΗΣ

Επιλογή

ΠΑΝ. ΚΡΗΤΗΣ: ΦΙΛΟΣΟΦΙΚΩΝ ΚΑΙ ΚΟΙΝΩΝΙΚΩΝ ΣΠΟΥΔΩΝ (ΡΕΘΥΜΝΟ)

< ΠΡΟΗΓΟΥΜΕΝΗ

ΑΙΤΗΣΗ ΜΕΤΕΓΓΡΑΦΗΣ

Εικόνα 3-21: Αντίστοιχες Σχολές/Τμήματα

Εάν ο χρήστης έχει επιλέξει «Αίτηση από κοινού μετεγγραφής/μετακίνησης με χρήση της ρύθμισης για φοιτητές με χαμηλά εισοδήματα Επιθυμώ να μετεγγραφώ/μετακινηθώ από κοινού με τον αδελφό μου στην περιφερειακή ενότητα μόνιμης κατοικίας των γονέων μας. Ο/Η αδελφός/ή μου έχει υποβάλει ή πρόκειται να υποβάλει αίτηση για μετεγγραφή/μετακίνηση στην ίδια περιφερειακή ενότητα.» και δεν υπάρχουν αντίστοιχα Τμήματα ή Τμήματα που να υπάρχει

δυνατότητα μετακίνησης, στην περιφερειακή ενότητα κατοικίας των γονέων, τότε ο χρήστης θα ενημερωθεί με μήνυμα όπως φαίνεται παρακάτω:

Σφάλμα 92: Επιλέξατε την από κοινού με τον/την αδελφό/ή σας μετεγγραφή, με χρήση της ρύθμισης για τα χαμηλά εισοδήματα. Ωστόσο δεν βρέθηκαν αντίστοιχα Τμήματα ή Τμήματα που να έχετε δυνατότητα μετακίνησης, στην περιφερειακή ενότητα κατοικίας των γονέων σας. Δεν μπορείτε να συνεχίσετε με την αίτησή σας. Μπορείτε να επιστρέψετε σε προηγούμενο βήμα και να δοκιμάσετε να υποβάλετε αίτηση χωρίς τη χρήση της ενοίκιης ρύθμισης για τα χαμηλά εισοδήματα.

[< ΠΡΟΗΓΟΥΜΕΝΗ](#)[ΑΙΤΗΣΗ ΜΕΤΕΓΓΡΑΦΗΣ](#)

Εικόνα 3-22: Σφάλμα 92

Σε άλλο παράδειγμα, ο ένας από τους αδελφούς (έστω ότι τον καλούμε α) υποβάλει αίτηση μετεγγραφής, για αντίστοιχο Τμήμα. Έστω ότι δεν υπάρχουν αντίστοιχα Τμήματα ούτε στον αδελφό ούτε στην περιφερειακή ενότητα των γονέων (ή δεν ικανοποιείται η προϋπόθεση της βάσης μετεγγραφής). Αν ο αδελφός (έστω β) του αιτούντα είναι επίσης πρωτοετής, το Π.Σ εξετάζει τις δυνατότητες του β για αίτηση μετεγγραφής στην περιφερειακή ενότητα του α ή στην περιφερειακή ενότητα μόνιμης κατοικίας των γονέων.

Αν βρεθεί σενάριο που να ικανοποιείται για μεμονωμένες αιτήσεις, τότε εξετάζεται η δυνατότητα μετεγγραφής από κοινού σε Τρίτη περιφερειακή ενότητα. Αν δεν υπάρχει Τρίτη περιφερειακή ενότητα για μετεγγραφή και για τους δύο, εξετάζονται συνδυασμοί μετεγγραφής και μετακίνησης. Αν με κανένα από τους προηγούμενους τρόπους δεν βρεθεί υλοποιήσιμο σενάριο το Πληροφοριακό Σύστημα εξετάζει τη δυνατότητα μεμονωμένων μετακινήσεων μεταξύ των περιφερειακών ενοτήτων. Στο συγκεκριμένο παράδειγμα η μόνη δυνατότητα που απομένει στους δύο αδελφούς, είναι η υποβολή αίτησης μετακίνησης σε Τρίτη περιφερειακή ενότητα. Το Πληροφοριακό σύστημα ενημερώνει τον αιτούντα με κατάλληλο μήνυμα, όπως φαίνεται στην παρακάτω εικόνα.

Δεν έχετε δυνατότητα μετεγγραφής σε αντίστοιχα Τμήματα. Έχετε δυνατότητα μόνο για υποβολή αίτησης για από κοινού με τον/την αδελφό/ή σας μετακίνηση σε Τμήματα που εδρεύουν σε τρίτη πόλη εκτός Αθήνας και Θεσσαλονίκης. Για να θεωρηθεί έγκυρη η αίτησή σας, ο/η αδελφός/ή που δηλώσατε υποχρεούται να υποβάλει αίτηση μετακίνησης στην ίδια περιφερειακή ενότητα.

Σχολές/Τμήματα Μετακίνησης

Επιλογή



Επιλογή Τμήματος

[< ΠΡΟΗΓΟΥΜΕΝΗ](#)[ΑΙΤΗΣΗ ΜΕΤΑΚΙΝΗΣΗΣ](#)

Εικόνα 3-23: Μετακίνηση από κοινού σε τρίτη πόλη

Σε άδιαφορετικό παράδειγμα, ο χρήστης έχει κατά κεφαλήν εισόδημα 5000-12,500 και θέλει να υποβάλει αίτηση μετεγγραφής. Το σύστημα δεν θα εμφανίσει την επιλογή για «Αίτηση από κοινού μετεγγραφής/μετακίνησης με χρήση της ρύθμισης για φοιτητές με χαμηλά εισοδήματα». Από τον χρήστη θα ζητηθεί να συμπληρώσει τα στοιχεία του αδελφού του και εφόσον υπάρχει αντίστοιχο τμήμα που να εδρεύει στην περιφερειακή ενότητα σπουδών του αδελφού, τότε ο χρήστης θα ενημερωθεί με μήνυμα όπως φαίνεται παρακάτω:

Με βάση την κλίμακα εισοδήματός σας και τα υπάρχοντα αντίστοιχα Τμήματα, μπορείτε να αιτηθείτε μετεγγραφή στην περιφερειακή ενότητα όπου φοιτά ο/η αδελφός/ή που δηλώσατε.

Για να θεωρηθεί έγκυρη η αίτησή σας, ο/η αδελφός/ή που δηλώσατε θα πρέπει να εισαχθεί στην εφαρμογή χρησιμοποιώντας τους προσωπικούς του κωδικούς πρόσβασης και να υποβάλει δήλωση ότι δεν επιθυμεί την μετεγγραφή του, επιλέγοντας ΑΠΟΠΟΙΗΣΗ ΜΕΤΕΓΓΡΑΦΗΣ.

Αντίστοιχες Σχολές/Τμήματα

Ίδρυμα επιλογής ΕΘΝΙΚΟ & ΚΑΠΟΔΙΣΤΡΙΑΚΟ ΠΑΝΕΠΙΣΤΗΜΙΟ ΑΘΗΝΩΝ

Επιλογή



ΕΚΠΑ: ΑΓΓΛΙΚΗΣ ΓΛΩΣΣΑΣ ΚΑΙ ΦΙΛΟΛΟΓΙΑΣ (ΑΘΗΝΑ)



< ΠΡΟΗΓΟΥΜΕΝΗ

ΑΙΤΗΣΗ ΜΕΤΕΓΓΡΑΦΗΣ

Εικόνα 3-24: Μετεγγραφή στην πόλη σπουδών του αδελφού

Σε άλλο παράδειγμα χρήστης με κατά κεφαλήν εισόδημα 5000-12500 και αδελφό σε μεγαλύτερο έτος, θέλει να υποβάλει αίτηση μετεγγραφής, αλλά δεν υπάρχει δυνατότητα μετεγγραφής σε αντίστοιχο τμήμα. Το σύστημα θα αναζητήσει πιθανά τμήματα για μετακίνηση, και εφόσον υπάρχει η δυνατότητα αυτή, τότε ο χρήστης θα ενημερωθεί με μήνυμα όπως φαίνεται παρακάτω:

Δεν έχετε δυνατότητα μετεγγραφής σε αντίστοιχο Τμήμα, όμως έχετε δικαίωμα να υποβάλετε αίτηση μετακίνησης στην περιφερειακή ενότητα που σπουδάζει ο/η αδελφός/ή σας.

Για να θεωρηθεί έγκυρη η αίτησή σας, ο/η αδελφός/ή που δηλώσατε θα πρέπει να εισαχθεί στην εφαρμογή χρησιμοποιώντας τους προσωπικούς του κωδικούς πρόσβασης και να υποβάλει δήλωση ότι δεν επιθυμεί την μετεγγραφή του, επιλέγοντας ΑΠΟΠΟΙΗΣΗ ΜΕΤΕΓΓΡΑΦΗΣ.

Σχολές/Τμήματα Μετακίνησης

Επιλογή



Επιλογή Τμήματος



< ΠΡΟΗΓΟΥΜΕΝΗ

ΑΙΤΗΣΗ ΜΕΤΑΚΙΝΗΣΗΣ

Εικόνα 3-25: Μετακίνηση στην πόλη σπουδών του αδελφού

Για κάθε διαφορετική περίπτωση και δυνατότητα για μετεγγραφή ή μετακίνηση, το Πληροφοριακό Σύστημα εξετάζει όλες τις δυνατότητες που προβλέπονται από τη νομοθεσία και ενημερώνει τον χρήστη με κατάλληλα μηνύματα και όπου είναι δυνατό, του υποδεικνύει τις επόμενες ενέργειες, που μπορεί να ακολουθήσει ο ίδιος και ο αδελφός του.

3.8 ΑΠΟΠΟΙΗΣΗ ΜΕΤΕΓΓΡΑΦΗΣ

Εάν ο ένας από τους αδελφούς δεν επιθυμεί ή δεν έχει δικαίωμα να μετεγγραφεί, επιλέγει τη δυνατότητα Αποποίησης Μετεγγραφής μέσω του αντίστοιχου πλήκτρου, οπότε θα μεταβεί στην σελίδα του παρακάτω σχήματος.

Υποβάλλοντας οριστικά δήλωση αποποίησης δικαιώματος μετεγγραφής, δηλώνετε υπεύθυνα ότι δεν θα διεκδικήσετε μετεγγραφή από το τρέχον Τμήμα φοίτησής σας, κατά την τρέχουσα ή οποιαδήποτε μελλοντική περίοδο και σε οποιαδήποτε κατηγορία μετεγγραφών.

Δήλωση Αποποίησης Μετεγγραφής

- ☐ Δηλώνω υπεύθυνα ότι θα παραμείνω στην τρέχουσα Σχολή ή Τμήμα φοίτησής μου και δε θα υποβάλω αίτηση μετεγγραφής σε αντίστοιχη Σχολή ή Τμήμα με οποιαδήποτε διαδικασία, καθόλη τη διάρκεια της φοίτησής μου σε αυτή/ό, σύμφωνα με όσα ορίζονται στο άρθρο 10 της με αρ. 142413/19-10-2020 Υ.Α. (Β' 4617), προκειμένου να κάνει χρήση του δικαιώματος μετεγγραφής ο αδελφός μου, σύμφωνα με όσα ορίζονται στο άρθρο 76 του ν. 4692/2020 (Α' 111). Επιπλέον δηλώνω ότι τα στοιχεία που συμπλήρωσα στην δήλωσή μου είναι έγκυρα, καθώς αυτή επέχει θέση υπεύθυνης δήλωσης κατά την έννοια και με τις συνέπειες του ν. 1599/1986(ΦΕΚ Α' 75).

[< ΠΡΟΗΓΟΥΜΕΝΗ](#)[ΕΠΟΜΕΝΗ >](#)

Εικόνα 3-26: Αποποίηση μετεγγραφής

3.9 ΔΙΚΑΙΟΛΟΓΗΤΙΚΑ

Στο βήμα αυτό, το Πληροφοριακό Σύστημα ενημερώνει τον χρήστη για το σύνολο των δικαιολογητικών τα οποία απαιτούνται προς απόδειξη της ορθότητας των όσων αναφέρει στην αίτησή του. Τα δικαιολογητικά αυτά θα παραδοθούν από τον υποψήφιο στη Γραμματεία της Σχολής ή του Τμήματος στο οποίο επιθυμεί να μετεγγραφεί, εφόσον είναι επιτυχών.

Ενδεικτικό παράδειγμα για υποψήφιο παρουσιάζεται στην εικόνα που ακολουθεί.

Τα παρακάτω δικαιολογητικά πρέπει να προσκομιστούν στη Γραμματεία του Τμήματος υποδοχής μόνο στην περίπτωση που γίνει δεκτή η αίτηση μετεγγραφής σας.

Δικαιολογητικά

Εκτύπωση της οριστικοποιημένης ηλεκτρονικής αίτησης μετεγγραφής/μετακίνησης που φέρει αριθμό πρωτοκόλλου

Βεβαίωση Εγγραφής από το Τμήμα/Σχολή προέλευσης

Πιστοποιητικό οικογενειακής κατάστασης από το Δήμο, που έχει εκδοθεί εντός του 2022

Αντίγραφο του Ε1 τελευταίου φορολογικού έτους (2021), καθώς και πρόσφατο λογαριασμό ΔΕΚΟ για την πιστοποίηση της μόνιμης κατοικίας

Βεβαίωση του Τμήματος/Σχολής από την οποία προκύπτει ότι ο αδελφός/ή είναι, κατά την ημερομηνία υποβολής της αίτησης, φοιτητής του προπτυχιακού κύκλου σπουδών

Υπεύθυνη Δήλωση του/της αδελφού/αδελφής, που είναι φοιτητής, ότι δεν είναι ήδη κάτοχος πτυχίου, μεταπτυχιακού ή διδακτορικού τίτλου, θεωρημένη για το γνήσιο της υπογραφής από αρμόδια αρχή

Εκτύπωση αντιγράφου του Ε9 των γονέων για βεβαίωση της κυριότητας ή επικαρπίας κατοικίας

Βεβαίωση του Τμήματος προέλευσης για τον τρόπο εισαγωγής του αιτούντα

Εκτύπωση της δήλωσης αποποίησης δικαιώματος μετεγγραφής του αδελφού υπογεγραμμένη με θεώρηση του γνήσιου της υπογραφής από αρμόδια αρχή

[< ΠΡΟΗΓΟΥΜΕΝΗ](#)[ΕΠΟΜΕΝΗ >](#)

Εικόνα 3-27: Δικαιολογητικά

Στην περίπτωση αποποίησης μετεγγραφής, το μόνο απαιτούμενο δικαιολογητικό είναι η δήλωση αποποίησης, την οποία ο χρήστης θα πρέπει να εκτυπώσει και να υπογράψει, ώστε τυχών επιτυχών αδελφός/ή του να τη χρησιμοποιήσει για την ολοκλήρωση της δικής του/της μετεγγραφής. Η περίπτωση αυτή φαίνεται στην επόμενη εικόνα.

Τα παρακάτω δικαιολογητικά πρέπει να προσομοιάζουν στη γραμματοειδίδα του τμήματος υποδοχής μόνο στην περίπτωση που γίνει δεκτή η αίτηση μετεγγραφής του/της αδελφού/ής σας.

Δικαιολογητικά

Υπογεγραμμένη εκτύπωση της δήλωσης αποποίησης μετεγγραφής θεωρημένη για το γνήσιο της υπογραφής από αρμόδια αρχή.

[< ΠΡΟΗΓΟΥΜΕΝΗ](#)[ΕΠΟΜΕΝΗ >](#)

Εικόνα 3-28: Δικαιολογητικά αποποίησης

Ο χρήστης προχωρά στο επόμενο βήμα πατώντας το κουμπί [ΕΠΟΜΕΝΗ >](#) ή επιστρέφει στην προηγούμενη οθόνη πατώντας το κουμπί [< ΠΡΟΗΓΟΥΜΕΝΗ](#)

3.10 ΣΥΝΟΨΗ ΕΠΙΛΟΓΩΝ

Στο βήμα αυτό ο χρήστης έχει τη δυνατότητα να δει μία συνοπτική παρουσίαση της αίτησης με όλα τα στοιχεία που συμπλήρωσε στα προηγούμενα βήματα, καθώς και τα δικαιολογητικά που απαιτούνται, προς απόδειξη των όσων δήλωσε στην αίτησή του, όπως φαίνεται στην εικόνα:



Είδος υποβολής

ΑΙΤΗΣΗ ΜΕΜΟΝΩΜΕΝΗΣ ΜΕΤΕΓΓΡΑΦΗΣ ΑΔΕΛΦΩΝ 2022

Προσωπικά Στοιχεία

Επώνυμο ΤΕΣΤ-ΕΠΙΘΕΤΟ
Όνομα ΤΕΣΤ-ΟΝΟΜΑ
Έτος γέννησης 2002
Α.Δ. Ταυτότητας/
Διαβατηρίου ΑΑ111111
Κινητό 6999999999
Email test@test.gr

Στοιχεία πανελλαδικών

Κωδ. Εξετάσεων
Έτος Επιτυχίας 2022
Βαθμός Επιτυχίας 20595
Κατηγορία Επιτυχίας ΕΠΙΛΟΓΗ ΓΕΛ ΝΕΟ

Στοιχεία Φοίτησης

Ίδρυμα ΕΘΝΙΚΟ & ΚΑΠΟΔΙΣΤΡΙΑΚΟ ΠΑΝΕΠΙΣΤΗΜΙΟ ΑΘΗΝΩΝ
Σχολή/Τμήμα ΑΓΓΛΙΚΗΣ ΓΛΩΣΣΑΣ ΚΑΙ ΦΙΛΟΛΟΓΙΑΣ (ΑΘΗΝΑ)
Αριθμός Μητρώου Φοιτητή _9bc2f63f-4ff0-4e7d-b5ba-b8d145e36d37
Έτος Εγγραφής 2021
Τρέχον εξάμηνο σπουδών 1

Οικονομικά Στοιχεία

Α.Φ.Μ. αιτούντος
Α.Μ.Κ.Α. αιτούντος
Α.Φ.Μ. γονέα/κηδεμόνα
Α.Φ.Μ. γονέα/κηδεμόνα
Κλίμακα κατά κεφαλήν εισοδήματος 5000 - 12.500 ευρώ (βάσει στοιχείων της ΑΑΔΕ)

Στοιχεία Αδελφού/ής - Γονέων

Κωδ. Εξετάσεων
ΑΜΚΑ αδελφού/ής
Τρέχον Εξάμηνο σπουδών αδελφού/ής 1
Τμήμα αδελφού/ής ΑΓΓΛΙΚΗΣ ΓΛΩΣΣΑΣ ΚΑΙ ΦΙΛΟΛΟΓΙΑΣ (ΘΕΣΣΑΛΟΝΙΚΗ)
Περιφερειακή ενότητα μόνιμης κατοικίας γονέων ή ΠΕ που εσείς ή οι γονείς σας έχουν πλήρη κυριότητα ή επικαρπία κατοικίας. ΕΥΒΟΙΑΣ

Δικαιολογητικά που απαιτούνται

| |
|---|
| Εκτύπωση της οριστικοποιημένης ηλεκτρονικής αίτησης μετεγγραφής/μετακίνησης που φέρει αριθμό πρωτοκόλλου |
| Βεβαίωση Εγγραφής από το Τμήμα/Σχολή προέλευσης |
| Πιστοποιητικό οικογενειακής κατάστασης από το Δήμο, που έχει εκδοθεί εντός του 2022 |
| Αντίγραφο του Ε1 τελευταίου φορολογικού έτους (2021), καθώς και πρόσφατο λογαριασμό ΔΕΚΟ για την πιστοποίηση της μόνιμης κατοικίας |
| Βεβαίωση του Τμήματος/Σχολής από την οποία προκύπτει ότι ο αδελφός/ή είναι, κατά την ημερομηνία υποβολής της αίτησης, φοιτητής του προπτυχιακού κύκλου σπουδών |
| Υπεύθυνη Δήλωση του/της αδελφού/αδελφής, που είναι φοιτητής, ότι δεν είναι ήδη κάτοχος πτυχίου, μεταπτυχιακού ή διδακτορικού τίτλου, θεωρημένη για το γνήσιο της υπογραφής από αρμόδια αρχή |
| Εκτύπωση αντιγράφου του Ε9 των γονέων για βεβαίωση της κυριότητας ή επικαρπίας κατοικίας |
| Βεβαίωση του Τμήματος προέλευσης για τον τρόπο εισαγωγής του αιτούντα |
| Εκτύπωση της δήλωσης αποποίησης δικαιώματος μετεγγραφής του αδελφού υπογεγραμμένη με θεώρηση του γνήσιου της υπογραφής από αρμόδια αρχή |

Σχολή/Τμήμα για Μετεγγραφή

Επιλογή ΑΡΙΣΤΟΤΕΛΕΙΟ ΠΑΝΕΠΙΣΤΗΜΙΟ ΘΕΣΣΑΛΟΝΙΚΗΣ
ΑΓΓΛΙΚΗΣ ΓΛΩΣΣΑΣ ΚΑΙ ΦΙΛΟΛΟΓΙΑΣ (ΘΕΣΣΑΛΟΝΙΚΗ)

Δηλώνω υπεύθυνα ότι δεν ανήκω στις κατηγορίες φοιτητών που δεν έχουν δικαίωμα μετεγγραφής, όπως ορίζεται στο άρθρο 74 του ν. 4692/2020 (Α' 111). Επιπλέον δηλώνω ότι τα στοιχεία που συμπλήρωσα στην αίτησή μου είναι έγκυρα, καθώς αυτή επέχει θέση υπεύθυνης δήλωσης κατά την έννοια και με τις συνέπειες του ν. 1599/1986 (Α' 75) και δεσμεύομαι για την προσκόμιση των απαιτούμενων δικαιολογητικών στο Τμήμα υποδοχής στην περίπτωση που κριθώ επιτυχών.

< ΠΡΟΗΓΟΥΜΕΝΗ

ΠΡΟΣΩΡΙΝΗ ΑΠΟΘΗΚΕΥΣΗ

ΟΡΙΣΤΙΚΗ ΥΠΟΒΟΛΗ

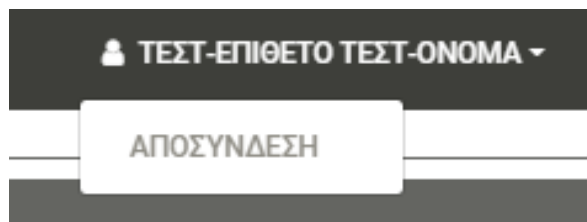
Εικόνα 3-29: Ενδεικτικό παράδειγμα σύνοψης

Αν ο χρήστης αντιληφθεί κάποιο λάθος στα στοιχεία που παρουσιάζονται στη σύνοψη, μπορεί να επιστρέψει στα προηγούμενα βήματα μέσω του κουμπιού [ΠΡΟΗΓΟΥΜΕΝΗ](#) και να διορθώσει το λανθασμένο στοιχείο.

3.11 ΑΚΥΡΩΣΗ ΕΠΙΛΟΓΩΝ – ΑΠΟΣΥΝΔΕΣΗ ΑΠΟ ΣΥΣΤΗΜΑ


Σε κάθε βήμα ο χρήστης έχει τη δυνατότητα να ακυρώσει το σύνολο των επιλογών του με τη χρήση του συνδέσμου «[Αποσύνδεση](#)», όπως φαίνεται στην εικόνα που ακολουθεί, είτε να επιστρέψει σε προγενέστερα βήματα του συστήματος για να προβεί σε διορθωτικές κινήσεις, πατώντας το κουμπί

< ΠΡΟΗΓΟΥΜΕΝΗ



Εικόνα 3-30: Αποσύνδεση από το Σύστημα και ακύρωση επιλογών

3.12 ΠΡΟΣΩΡΙΝΗ ΑΠΟΘΗΚΕΥΣΗ

Με την επιλογή του κουμπιού  ο χρήστης μπορεί να προβεί σε προσωρινή αποθήκευση της αίτησης ή της δήλωσης αποποίησης. Στην προσωρινή αποθήκευση όλα τα δηλωθέντα τα στοιχεία αποθηκεύονται στη βάση δεδομένων της εφαρμογής, αλλά η αίτηση ή η δήλωση αποποίησης παραμένει σε εκκρεμότητα και είναι διαθέσιμη για τροποποιήσεις από τον χρήστη, όταν εισαχθεί εκ νέου στην ηλεκτρονική εφαρμογή.



ΕΛΛΗΝΙΚΗ ΔΗΜΟΚΡΑΤΙΑ
Υπουργείο Παιδείας και Θρησκευμάτων

ΜΗ ΟΡΙΣΤΙΚΟΠΟΙΗΜΕΝΗ

ΑΙΤΗΣΗ ΜΕΜΟΝΩΜΕΝΗΣ ΜΕΤΕΓΓΡΑΦΗΣ ΑΔΕΛΦΩΝ 2022

Επίθετο: ΤΕΣΤ-ΕΠΙΘΕΤΟ

Όνομα: ΤΕΣΤ-ΟΝΟΜΑ

Αριθμ. Μητρ. Φοιτ : 9bc2f63f-4ff0-4e7d-b5ba-b8d145e36d37

Έτος γέννησης: 2002

Τμήμα/Σχολή : ΑΓΓΛΙΚΗΣ ΓΛΩΣΣΑΣ ΚΑΙ ΦΙΛΟΛΟΓΙΑΣ (ΑΘΗΝΑ)

Έτος Εγγραφής: 2021

Κωδ. Εξετάσεων:

Εξάμηνο Σπουδών: 1

Κινητό: 6999999999

Email: test@test.gr

ΑΔΤ/Διαβατήριο: ΑΑ111111

Δηλωθέντα Οικονομικά Στοιχεία

Α.Φ.Μ. Αιτούντος:

Α.Μ.Κ.Α. Αιτούντος:

Α.Φ.Μ. γονέα/κηδεμόνα:

Α.Φ.Μ. γονέα/κηδεμόνα:

Κλίμακα κατά κεφαλήν εισοδήματος: 5.000 - 12.500 ευρώ (βάσει στοιχείων της ΑΑΔΕ)

Δηλωθέντα στοιχεία γονέων - αδελφού/ής

Περιφερειακή ενότητα μόνιμης κατοικίας γονέων ή ΠΕ που εγώ
ή οι γονείς μου έχουν πλήρη κυριότητα ή επικαρπία κατοικίας : ΕΥΒΟΙΑΣ

Κωδικός Εξετάσεων αδελφ.:

Α.Μ.Κ.Α. αδελφ.:

Εξάμηνο Σπουδών αδελφ.: 1

Τμήμα/Σχολή αδελφ.: ΑΓΓΛΙΚΗΣ ΓΛΩΣΣΑΣ ΚΑΙ ΦΙΛΟΛΟΓΙΑΣ (ΘΕΣΣΑΛΟΝΙΚΗ)

| Ίδρυμα | Σχολή/Τμήμα για μετεγγραφή |
|--|---|
| ΑΡΙΣΤΟΤΕΛΕΙΟ ΠΑΝΕΠΙΣΤΗΜΙΟ ΘΕΣΣΑΛΟΝΙΚΗΣ | ΑΓΓΛΙΚΗΣ ΓΛΩΣΣΑΣ ΚΑΙ ΦΙΛΟΛΟΓΙΑΣ (ΘΕΣΣΑΛΟΝΙΚΗ) |
| Δικαιολογητικά που απαιτούνται για την μετεγγραφή | |
| Εκτύπωση της οριστικοποιημένης ηλεκτρονικής αίτησης μετεγγραφής/μετακίνησης που φέρει αριθμό πρωτοκόλλου | |
| Βεβαίωση Εγγραφής από το Τμήμα/Σχολή προέλευσης | |
| Πιστοποιητικό οικογενειακής κατάστασης από το Δήμο, που έχει εκδοθεί εντός του 2022 | |
| Αντίγραφο του Ε1 τελευταίου φορολογικού έτους (2021), καθώς και πρόσφατο λογαριασμό ΔΕΚΟ για την πιστοποίηση της μόνιμης κατοικίας | |

Σελίδες: 1 / 2

Εικόνα 3-31: Εκτύπωση μη Οριστικοποιημένης Αίτησης



ΕΛΛΗΝΙΚΗ ΔΗΜΟΚΡΑΤΙΑ
Υπουργείο Παιδείας και Θρησκευμάτων

ΜΗ ΟΡΙΣΤΙΚΟΠΟΙΗΜΕΝΗ

ΑΙΤΗΣΗ ΜΕΜΟΝΩΜΕΝΗΣ ΜΕΤΕΓΓΡΑΦΗΣ ΑΔΕΛΦΩΝ 2022

| Δικαιολογητικά που απαιτούνται για την μετεγγραφή |
|---|
| Βεβαίωση του Τμήματος/Σχολής από την οποία προκύπτει ότι ο αδελφός/ή είναι, κατά την ημερομηνία υποβολής της αίτησης, φοιτητής του προπτυχιακού κύκλου σπουδών |
| Υπεύθυνη Δήλωση του/της αδελφού/αδελφής, που είναι φοιτητής, ότι δεν είναι ήδη κάτοχος πτυχίου, μεταπτυχιακού ή διδακτορικού τίτλου, θεωρημένη για το γνήσιο της υπογραφής από αρμόδια αρχή |
| Εκτύπωση αντιγράφου του Ε9 των γονέων για βεβαίωση της κυριότητας ή επικαρπίας κατοικίας |
| Βεβαίωση του Τμήματος προέλευσης για τον τρόπο εισαγωγής του αιτούντα |
| Εκτύπωση της δήλωσης αποποίησης δικαιώματος μετεγγραφής του αδελφού υπογεγραμμένη με θεώρηση του γνήσιου της υπογραφής από αρμόδια αρχή |

Δηλώνω υπεύθυνα ότι δεν ανήκω στις κατηγορίες φοιτητών που δεν έχουν δικαίωμα μετεγγραφής, όπως ορίζονται στο άρθρο 74 του ν. 4692/2020 (Α' 111). Επιπλέον δηλώνω ότι τα στοιχεία που συμπλήρωσα στην αίτησή μου είναι έγκυρα, καθώς αυτή επέχει θέση υπεύθυνης δήλωσης κατά την έννοια και με τις συνέπειες του ν. 1599/1986 (Α' 75).

Εικόνα 3-32: Μη οριστικοποιημένη

Ο χρήστης μπορεί να τυπώσει ή να αποθηκεύσει την ηλεκτρονική **προσωρινή αίτηση** ώστε να προβεί σε ελέγχους ορθότητας των στοιχείων της.




Προσοχή!

Η επιλογή προσωρινής αποθήκευσης **δεν αρκεί για την υποβολή της αίτησης**. Ο χρήστης θα πρέπει να προβεί σε **Οριστική Υποβολή** της αίτησης του για να ολοκληρώσει τη διαδικασία.

3.13 ΟΡΙΣΤΙΚΗ ΥΠΟΒΟΛΗ

Το τελικό βήμα της διαδικασίας είναι η οριστική υποβολή της αίτησης μετεγγραφής ή της δήλωσης αποποίησης. Αυτό γίνεται με το πάτημα του κουμπιού **ΟΡΙΣΤΙΚΗ ΥΠΟΒΟΛΗ** από την φόρμα σύνοψης (βλέπε κεφάλαιο 3.10).

| | |
|--|--|
|  Προσοχή! | Μετά την Οριστική Υποβολή της αίτησης, ο χρήστης <u>δεν μπορεί να προβεί σε περαιτέρω αλλαγές</u> της αίτησης αυτής. |
|--|--|

Μετά την οριστική υποβολή ο Χρήστης δεν θα μπορεί να προβεί σε περαιτέρω αλλαγές, οπότε αναδύεται σχετικό προειδοποιητικό μήνυμα, όπως φαίνεται στην εικόνα που ακολουθεί:

Οριστική Υποβολή

ΠΡΟΣΟΧΗ

Είστε σίγουρος ότι θέλετε να οριστικοποιήσετε την αίτησή σας;
Αν οριστικοποιήσετε δεν μπορείτε πλέον να κάνετε κάποια αλλαγή.

Βεβαιωθείτε ότι η αίτηση που θα εμφανιστεί έχει Αρ. Πρωτοκόλλου και αποθηκεύστε ή εκτυπώστε την.

ΑΚΥΡΟ **ΟΡΙΣΤΙΚΗ ΥΠΟΒΟΛΗ**


Εικόνα 3-33: Επιβεβαίωση οριστικής υποβολής

Εάν ο χρήστης δεν είναι έτοιμος να οριστικοποιήσει την αίτησή του, μπορεί να πατήσει το κουμπί




Εάν ο χρήστης είναι **σίγουρος** για τις επιλογές του, μπορεί να προχωρήσει στην οριστική υποβολή της αίτησης, με το πάτημα του κουμπιού **ΟΡΙΣΤΙΚΗ ΥΠΟΒΟΛΗ**.

Με το πάτημα του κουμπιού **ΟΡΙΣΤΙΚΗ ΥΠΟΒΟΛΗ** στο αναδυόμενο παράθυρο, το σύστημα προχωρά στην ολοκλήρωση της διαδικασίας και ο ενδιαφερόμενος βλέπει το pdf αρχείο της ηλεκτρονικής του αίτησης ή δήλωσης αποποίησης, η οποία πλέον φέρει αριθμό πρωτοκόλλου. Ο χρήστης μπορεί **είτε να αποθηκεύσει το pdf αρχείο της αίτησης στον υπολογιστή του, είτε να προχωρήσει στην εκτύπωση του αρχείου**, καθώς θα χρειαστεί να το προσκομίσει στη Γραμματεία του Τμήματος υποδοχής σε έντυπη μορφή.

| | |
|---|--|
|  | Είναι απαραίτητη η οριστική υποβολή και στην περίπτωση δήλωσης αποποίησης. |
|---|--|



| | |
|---|--|
| Προσοχή! | Κάθε ΟΡΙΣΤΙΚΗ αίτηση ή δήλωση αποποίησης έχει συγκεκριμένο και μοναδικό Αριθμό Πρωτοκόλλου . Χωρίς αριθμός πρωτοκόλλου, τόσο η αίτηση όσο και η δήλωση αποποίησης δεν είναι έγκυρη . |
|  | <p>Αντίγραφο της αίτησης θα πρέπει να προσκομισθεί από τον επιτυχόντα στο Τμήμα υποδοχής και ως εκ τούτου θα πρέπει να φροντίσει για την αποθήκευση της αίτησης και την εκτύπωσή της σε ικανό αριθμό αντιτύπων.</p> <p>Αντίγραφο της δήλωσης αποποίησης θα πρέπει να προσκομισθεί από τον αδελφό του δηλούντα στο δικό του Τμήμα υποδοχής, συνεπώς η εκτύπωση της δήλωσης αποποίησης είναι επίσης απαραίτητη.</p> |

Αρ.Πρωτοκόλλου: 2/4-10-2022



ΕΛΛΗΝΙΚΗ ΔΗΜΟΚΡΑΤΙΑ
Υπουργείο Παιδείας και Θρησκευμάτων

ΑΙΤΗΣΗ ΜΕΜΟΝΩΜΕΝΗΣ ΜΕΤΕΓΓΡΑΦΗΣ ΑΔΕΛΦΩΝ 2022

Αρ. Πρωτοκόλλου: 2/4-10-2022

Επίθετο: ΤΕΣΤ-ΕΠΙΘΕΤΟ Όνομα: ΤΕΣΤ-ΟΝΟΜΑ

Αριθμ. Μητρ. Φοιτ.: 9bc2f63f-4ff0-4e7d-b5ba-b8d145e36d37 Έτος γέννησης: 2002

Τμήμα/Σχολή: ΑΓΓΛΙΚΗΣ ΓΛΩΣΣΑΣ ΚΑΙ ΦΙΛΟΛΟΓΙΑΣ (ΑΘΗΝΑ)

Έτος Εγγραφής: 2021 Κωδ. Εξετάσεων: [REDACTED]

Εξάμηνο Σπουδών: 1 Κινητό: 6999999999

Email: test@test.gr ΑΔΤ/Διαβατήριο: AA111111

Δηλωθέντα Οικονομικά Στοιχεία

Α.Φ.Μ. Αιτούντος: [REDACTED]

Α.Μ.Κ.Α. Αιτούντος: [REDACTED]

Α.Φ.Μ γονέα/κηδεμόνα: [REDACTED]

Α.Φ.Μ. γονέα/κηδεμόνα: [REDACTED]

Κλίμακα κατά κεφαλήν εισοδήματος: 5.000 - 12.500 ευρώ (βάσει στοιχείων της ΑΑΔΕ)

Δηλωθέντα στοιχεία γονέων - αδελφού/ής

Περιφερειακή ενότητα μόνιμης κατοικίας γονέων ή ΠΕ που εγώ ή οι γονείς μου έχουν πλήρη κυριότητα ή επικαρπία κατοικίας: ΕΥΒΟΙΑΣ

Κωδικός Εξετάσεων αδελφ.: [REDACTED]

Α.Μ.Κ.Α. αδελφ.: [REDACTED] Εξάμηνο Σπουδών αδελφ.: 1

Τμήμα/Σχολή αδελφ.: ΑΓΓΛΙΚΗΣ ΓΛΩΣΣΑΣ ΚΑΙ ΦΙΛΟΛΟΓΙΑΣ (ΘΕΣΣΑΛΟΝΙΚΗ)

| | |
|--|---|
| Ίδρυμα | Σχολή/Τμήμα για μετεγγραφή |
| ΑΡΙΣΤΟΤΕΛΕΙΟ ΠΑΝΕΠΙΣΤΗΜΙΟ ΘΕΣΣΑΛΟΝΙΚΗΣ | ΑΓΓΛΙΚΗΣ ΓΛΩΣΣΑΣ ΚΑΙ ΦΙΛΟΛΟΓΙΑΣ (ΘΕΣΣΑΛΟΝΙΚΗ) |
| Δικαιολογητικά που απαιτούνται για την μετεγγραφή | |
| Εκτύπωση της οριστικοποιημένης ηλεκτρονικής αίτησης μετεγγραφής/μετακίνησης που φέρει αριθμό πρωτοκόλλου | |
| Βεβαίωση Εγγραφής από το Τμήμα/Σχολή προέλευσης | |
| Πιστοποιητικό οικογενειακής κατάστασης από το Δήμο, που έχει εκδοθεί εντός του 2022 | |



ΑΙΤΗΣΗ ΜΕΜΟΝΩΜΕΝΗΣ ΜΕΤΕΓΓΡΑΦΗΣ ΑΔΕΛΦΩΝ 2022

| Δικαιολογητικά που απαιτούνται για την μετεγγραφή |
|---|
| Αντίγραφο του Ε1 τελευταίου φορολογικού έτους (2021), καθώς και πρόσφατο λογαριασμό ΔΕΚΟ για την πιστοποίηση της μόνιμης κατοικίας |
| Βεβαίωση του Τμήματος/Σχολής από την οποία προκύπτει ότι ο αδελφός/ή είναι, κατά την ημερομηνία υποβολής της αίτησης, φοιτητής του προπτυχιακού κύκλου σπουδών |
| Υπεύθυνη Δήλωση του/της αδελφού/αδελφής, που είναι φοιτητής, ότι δεν είναι ήδη κάτοχος πτυχίου, μεταπτυχιακού ή διδακτορικού τίτλου, θεωρημένη για το γνήσιο της υπογραφής από αρμόδια αρχή |
| Εκτύπωση αντιγράφου του Ε9 των γονέων για βεβαίωση της κυριότητας ή επικαρπίας κατοικίας |
| Βεβαίωση του Τμήματος προέλευσης για τον τρόπο εισαγωγής του αιτούντα |
| Εκτύπωση της δήλωσης αποποίησης δικαιώματος μετεγγραφής του αδελφού υπογεγραμμένη με θεώρηση του γνήσιου της υπογραφής από αρμόδια αρχή |

Δηλώνω υπεύθυνα ότι δεν ανήκω στις κατηγορίες φοιτητών που δεν έχουν δικαίωμα μετεγγραφής, όπως ορίζονται στο άρθρο 74 του ν. 4692/2020 (Α' 111). Επιπλέον δηλώνω ότι τα στοιχεία που συμπλήρωσα στην αίτησή μου είναι έγκυρα, καθώς αυτή επέχει θέση υπεύθυνης δήλωσης κατά την έννοια και με τις συνέπειες του ν. 1599/1986 (Α' 75).

Ο/Η Αιτών/ούσα

Εικόνα 3-34: Τελική Εκτύπωση Αίτησης

Στην περίπτωση που ο ένας από τους αδελφούς δεν επιθυμεί ή δεν έχει δικαίωμα να μετεγγραφεί, και έχει επιλέξει την δυνατότητα Αποποίησης Μετεγγραφής μέσω του αντίστοιχου πλήκτρου, οπότε θα μεταβεί στην σελίδα του παρακάτω σχήματος

Υποβάλλοντας οριστικά δήλωση αποποίησης δικαιώματος μετεγγραφής, δηλώνετε υπεύθυνα ότι δεν θα διεκδικήσετε μετεγγραφή από το τρέχον Τμήμα φοίτησής σας, κατά την τρέχουσα ή οποιαδήποτε μελλοντική περίοδο και σε οποιαδήποτε κατηγορία μετεγγραφών.

Δήλωση Αποποίησης Μετεγγραφής

- ☐ Δηλώνω υπεύθυνα ότι θα παραμείνω στην τρέχουσα Σχολή ή Τμήμα φοίτησής μου και δε θα υποβάλω αίτηση μετεγγραφής σε αντίστοιχη Σχολή ή Τμήμα με οποιαδήποτε διαδικασία, καθόλη τη διάρκεια της φοίτησής μου σε αυτή/ό, σύμφωνα με όσα ορίζονται στο άρθρο 10 της με αρ. 142413/19-10-2020 Υ.Α. (Β' 4617), προκειμένου να κάνει χρήση του δικαιώματος μετεγγραφής ο αδελφός μου, σύμφωνα με όσα ορίζονται στο άρθρο 76 του ν. 4692/2020 (Α' 111). Επιπλέον δηλώνω ότι τα στοιχεία που συμπλήρωσα στην δήλωσή μου είναι έγκυρα, καθώς αυτή επέχει θέση υπεύθυνης δήλωσης κατά την έννοια και με τις συνέπειες του ν. 1599/1986(ΦΕΚ Α' 75).

< ΠΡΟΗΓΟΥΜΕΝΗ

ΕΠΟΜΕΝΗ >

Σε περίπτωση προσωρινής αποθήκευσης, τα στοιχεία της αίτησης αποθηκεύονται στη Βάση Δεδομένων, αλλά η αίτησή του **δεν έχει υποβληθεί οριστικά** και παραμένει σε εκκρεμότητα για ενδεχόμενες διορθώσεις.

Επιπροσθέτως, ο Υποψήφιος λαμβάνει μία εκτύπωση με τα στοιχεία της **προσωρινής αίτησής** του όπως φαίνεται στο σχήμα που ακολουθεί και ο Υποψήφιος πρέπει να εισέλθει στο σύστημα ξανά για την οριστικοποίηση της αίτησής του.



ΕΛΛΗΝΙΚΗ ΔΗΜΟΚΡΑΤΙΑ
Υπουργείο Παιδείας και Θρησκευμάτων

ΜΗ ΟΡΙΣΤΙΚΟΠΟΙΗΜΕΝΗ

ΑΠΟΠΟΙΗΣΗ ΔΙΚΑΙΩΜΑΤΟΣ ΜΕΤΕΓΓΡΑΦΗΣ

Επίθετο: ΤΕΣΤ-ΕΠΙΘΕΤΟ

Όνομα: ΤΕΣΤ-ΟΝΟΜΑ

Αριθμ. Μητρ. Φοιτ : _9bc2f63f-4ff0-4e7d-b5ba-b8d145e36d37

Έτος γέννησης: 2002

Τμήμα/Σχολή : ΑΓΓΛΙΚΗΣ ΓΛΩΣΣΑΣ ΚΑΙ ΦΙΛΟΛΟΓΙΑΣ (ΑΘΗΝΑ)

Έτος Εγγραφής: 2021

Κωδ. Εξετάσεων: [REDACTED]

Εξάμηνο Σπουδών: 1

Κινητό: 6999999999

Email: test@test.gr

ΑΔΤ/Διαβατήριο: AA111111

Δηλωθέντα Οικονομικά Στοιχεία

Α.Φ.Μ. Αιτούντος: [REDACTED]

Α.Μ.Κ.Α. Αιτούντος: [REDACTED]

Α.Φ.Μ. γονέα/κηδεμόνα: [REDACTED]

Α.Φ.Μ. γονέα/κηδεμόνα: [REDACTED]

Κλίμακα κατά κεφαλήν εισοδήματος: 5.000 - 12.500 ευρώ

(βάσει στοιχείων της ΑΑΔΕ)

Δικαιολογητικά που απαιτούνται για αποποίηση μετεγγραφής

Υπογεγραμμένη εκτύπωση της δήλωσης αποποίησης μετεγγραφής θεωρημένη για το γνήσιο της υπογραφής από αρμόδια αρχή.

Δηλώνω υπεύθυνα ότι θα παραμείνω στην τρέχουσα Σχολή ή Τμήμα φοίτησής μου και δε θα ασκήσω το δικαίωμα μετεγγραφής σε αντίστοιχη Σχολή ή Τμήμα, καθόλη τη διάρκεια της φοίτησής μου σε αυτή/ό, σύμφωνα με όσα ορίζονται στο άρθρο 10 της με αρ. 142413/19-10-2020 Υ.Α. (Β' 4617), προκειμένου να κάνει χρήση του δικαιώματος μετεγγραφής ο αδελφός μου, σύμφωνα με όσα ορίζονται στο άρθρο 76 του ν. 4692/2020 (Α' 111). Επιπλέον δηλώνω ότι τα στοιχεία που συμπλήρωσα στην δήλωσή μου είναι έγκυρα, καθώς αυτή επέχει θέση υπεύθυνης δήλωσης κατά την έννοια και με τις συνέπειες του ν. 1599/1986(ΦΕΚ Α' 75).

Εικόνα 3-35: Μη Οριστικοποιημένη Εκτύπωση Αποποίησης

Εάν ο χρήστης είναι **σίγουρος** για τις επιλογές του, μπορεί να προχωρήσει στην οριστική υποβολή της αίτησης, με το πάτημα του κουμπιού

ΟΡΙΣΤΙΚΗ ΥΠΟΒΟΛΗ



ΟΡΙΣΤΙΚΗ ΥΠΟΒΟΛΗ

Με το πάτημα του κουμπιού στο αναδυόμενο παράθυρο, το σύστημα προχωρά στην ολοκλήρωση της διαδικασίας και ο ενδιαφερόμενος βλέπει το pdf αρχείο της ηλεκτρονικής δήλωσης αποποίησης, η οποία πλέον φέρει αριθμό πρωτοκόλλου. Ο χρήστης μπορεί **είτε να αποθηκεύσει το pdf αρχείο της αίτησης στον υπολογιστή του, είτε να προχωρήσει στην εκτύπωση του αρχείου**, καθώς θα χρειαστεί να το προσκομίσει στη Γραμματεία του Τμήματος υποδοχής σε έντυπη μορφή.



ΕΛΛΗΝΙΚΗ ΔΗΜΟΚΡΑΤΙΑ
Υπουργείο Παιδείας και Θρησκευμάτων

ΑΠΟΠΟΙΗΣΗ ΔΙΚΑΙΩΜΑΤΟΣ ΜΕΤΕΓΓΡΑΦΗΣ

Αρ. Πρωτοκόλλου: 3/4-10-2022

Επίθετο: ΤΕΣΤ-ΕΠΙΘΕΤΟ

Όνομα: ΤΕΣΤ-ΟΝΟΜΑ

Αριθμ. Μητρ. Φοιτ : 9bc2f63f-4ff0-4e7d-b5ba-b8d145e36d37

Έτος γέννησης: 2002

Τμήμα/Σχολή : ΑΓΓΛΙΚΗΣ ΓΛΩΣΣΑΣ ΚΑΙ ΦΙΛΟΛΟΓΙΑΣ (ΑΘΗΝΑ)

Έτος Εγγραφής: 2021

Κωδ. Εξετάσεων:

Εξάμηνο Σπουδών: 1

Κινητό: 6999999999

Email: test@test.gr

ΑΔΤ/Διαβατήριο: ΑΑ111111

Δηλωθέντα Οικονομικά Στοιχεία

Α.Φ.Μ. Αιτούντος:

Α.Μ.Κ.Α. Αιτούντος:

Α.Φ.Μ. γονέα/κηδεμόνα:

Α.Φ.Μ. γονέα/κηδεμόνα:

Κλίμακα κατά κεφαλήν εισοδήματος: 5.000 - 12.500 ευρώ

(βάσει στοιχείων της ΑΑΔΕ)

Δικαιολογητικά που απαιτούνται για αποποίηση μετεγγραφής

Υπογεγραμμένη εκτύπωση της δήλωσης αποποίησης μετεγγραφής θεωρημένη για το γνήσιο της υπογραφής από αρμόδια αρχή.

Δηλώνω υπεύθυνα ότι θα παραμείνω στην τρέχουσα Σχολή ή Τμήμα φοίτησής μου και δε θα ασκήσω το δικαίωμα μετεγγραφής σε αντίστοιχη Σχολή ή Τμήμα, καθόλη τη διάρκεια της φοίτησής μου σε αυτή/ό, σύμφωνα με όσα ορίζονται στο άρθρο 10 της με αρ. 142413/19-10-2020 Υ.Α. (Β' 4617), προκειμένου να κάνει χρήση του δικαιώματος μετεγγραφής ο αδελφός μου, σύμφωνα με όσα ορίζονται στο άρθρο 76 του ν. 4692/2020 (Α' 111). Επιπλέον δηλώνω ότι τα στοιχεία που συμπλήρωσα στην δήλωσή μου είναι έγκυρα, καθώς αυτή επέχει θέση υπεύθυνης δήλωσης κατά την έννοια και με τις συνέπειες του ν. 1599/1986(ΦΕΚ Α' 75).

Ο/Η Αιτών/ούσα

Εικόνα 3-36: Οριστικοποιημένη Εκτύπωση Αποποίησης

3.14 ΕΙΣΑΓΩΓΗ ΣΤΟ ΣΥΣΤΗΜΑ ΜΕΤΑ ΑΠΟ ΟΡΙΣΤΙΚΟΠΟΙΗΣΗ

Σε περίπτωση που ο χρήστης **έχει ήδη υποβάλει οριστικά την αίτησή του**, με την επανάληψη εισαγωγής του στο Πληροφοριακό Σύστημα, εμφανίζεται ενημερωτική ενότητα με το Είδος της υποβολής τον Αριθμό πρωτοκόλλου το ίδρυμα τμήμα επιλογής καθώς και την Κατάσταση της δήλωσης μετεγγραφής του/της αδελφού αδελφής του αιτούντος, όπως φαίνεται στην εικόνα 3-37.

3.15 ΑΡΣΗ ΟΡΙΣΤΙΚΟΠΟΙΗΣΗΣ ΑΙΤΗΣΗΣ

Σε περίπτωση που ο χρήστης **έχει ήδη υποβάλει οριστικά την αίτησή του** και διαπιστώσει ότι έχει συμπληρώσει λάθος στοιχεία, έχει τη δυνατότητα, να αναιρέσει την οριστικοποίηση της αίτησης του, προκειμένου να προβεί στις αναγκαίες διορθώσεις, όπως φαίνεται και στην εικόνα που ακολουθεί:

Έχετε πραγματοποιήσει οριστική υποβολή με στοιχεία:

| | |
|--|---|
| Είδος υποβολής | ΑΙΤΗΣΗ ΜΕΜΟΝΩΜΕΝΗΣ ΜΕΤΕΓΓΡΑΦΗΣ ΑΔΕΛΦΩΝ 2022 |
| Αριθμός πρωτοκόλλου | 2/4-10-2022 |
| Ίδρυμα επιλογής | ΑΡΙΣΤΟΤΕΛΕΙΟ ΠΑΝΕΠΙΣΤΗΜΙΟ ΘΕΣΣΑΛΟΝΙΚΗΣ |
| Σχολή/Τμήμα επιλογής | ΑΓΓΛΙΚΗΣ ΓΛΩΣΣΑΣ ΚΑΙ ΦΙΛΟΛΟΓΙΑΣ (ΘΕΣΣΑΛΟΝΙΚΗ) |
| Κατάσταση δήλωσης μετεγγραφής αδερφού/ής | Δεν έχει υποβληθεί Δήλωση Αποποίησης Μετεγγραφής. |

ΕΚΤΥΠΩΣΗ ΑΙΤΗΣΗΣ

ΕΞΟΔΟΣ

Βρήκατε κάποιο σοβαρό λάθος στην αίτηση μετεγγραφής;

Εικόνα 3-37: Άρση οριστικής Υποβολής

Για να αναιρέσει ο χρήστης την οριστική υποβολή της αίτησής μετεγγραφής του ή της δήλωσης αποποίησης μετεγγραφής, πρέπει επιλέξει τον σύνδεσμο στο που εμφανίζεται στο δεξί κάτω μέρος της σελίδας (όπως φαίνεται και στην προηγούμενη εικόνα). Επιλέγοντας τον παραπάνω σύνδεσμο εμφανίζεται η επιλογή της Άρσης Οριστικοποίησης (βλέπε εικόνα 3-38).

Έχετε πραγματοποιήσει οριστική υποβολή με στοιχεία:

| | |
|--|---|
| Είδος υποβολής | ΑΙΤΗΣΗ ΜΕΜΟΝΩΜΕΝΗΣ ΜΕΤΕΓΓΡΑΦΗΣ ΑΔΕΛΦΩΝ 2022 |
| Αριθμός πρωτοκόλλου | 2/4-10-2022 |
| Ίδρυμα επιλογής | ΑΡΙΣΤΟΤΕΛΕΙΟ ΠΑΝΕΠΙΣΤΗΜΙΟ ΘΕΣΣΑΛΟΝΙΚΗΣ |
| Σχολή/Τμήμα επιλογής | ΑΓΓΛΙΚΗΣ ΓΛΩΣΣΑΣ ΚΑΙ ΦΙΛΟΛΟΓΙΑΣ (ΘΕΣΣΑΛΟΝΙΚΗ) |
| Κατάσταση δήλωσης μετεγγραφής αδερφού/ής | Δεν έχει υποβληθεί Δήλωση Αποποίησης Μετεγγραφής. |

ΕΚΓΥΠΩΣΗ ΑΙΤΗΣΗΣ


ΈΞΟΔΟΣ

Βρήκατε κάποιο σοβαρό λάθος στην αίτηση μετεγγραφής;
Αν η αίτηση μετεγγραφής που έχετε υποβάλει έχει κάποιο πολύ σοβαρό λάθος ή δεν επιθυμείτε πλέον να την υποβάλετε, τότε πατήστε τον παρακάτω σύνδεσμο για να την ακυρώσετε.

ΑΡΣΗ ΟΡΙΣΤΙΚΟΠΟΙΗΣΗΣ

Εικόνα 3-38: Άρση αίτησης

Αμέσως μετά ο χρήστης θα πρέπει να επιλέξει τον σύνδεσμο «Άρση Οριστικοποίησης».



Προσοχή!

Εάν ο χρήστης επιλέξει Άρση Οριστικοποίησης, θα διαγραφεί ο αριθμός πρωτοκόλλου και η αίτηση του θα επανέλθει σε κατάσταση **προσωρινής αποθήκευσης**. Για το λόγο αυτό, είναι **απαραίτητο** να προβεί εκ νέου σε οριστικοποίηση.

Στην φόρμα που εμφανίζεται ο χρήστης θα πρέπει να συμπληρώσει τον προσωπικό του κωδικό εξετάσεων και εν συνεχεία να επιλέξει ξανά τον σύνδεσμο «ΆΡΣΗ ΟΡΙΣΤΙΚΟΠΟΙΗΣΗΣ» (βλέπε εικόνα 3-39).

Αν διαπιστώσατε ότι έχετε λάθος στην οριστικοποιημένη αίτηση ή δήλωσή σας, έχετε τη δυνατότητα να διαγράψετε την οριστική υποβολή της αίτησης. Θα χρειαστείτε τον κωδικό εξετάσεων για την επιβεβαίωση της άρσης οριστικοποίησης.

Άρση οριστικοποίησης της αίτησης

Συμπληρώστε τον κωδικό εξετάσεων



ΑΡΣΗ ΟΡΙΣΤΙΚΟΠΟΙΗΣΗΣ

ΑΚΥΡΟ

Εικόνα 3-39: Άρση αίτησης



Σε περίπτωση ορθής συμπλήρωσης του κωδικού εξετάσεων και επιλογής του συνδέσμου της άρσης της οριστικοποίησης της αίτησης εμφανίζεται μήνυμα επιτυχούς ολοκλήρωσης της ενέργειας της άρσης οριστικοποίησης (βλέπε εικόνα 3-40).

Η αίτηση/δήλωσή σας έχει αποοριστικοποιηθεί.

ΥΠΟΒΟΛΗ ΝΕΑΣ ΑΙΤΗΣΗΣ/ΔΗΛΩΣΗΣ

Εικόνα 3-40: Επιτυχής άρση οριστικοποίησης